



## **ΤΜΗΜΑ ΤΕΛΩΝΕΙΩΝ**

### **ΕΤΗΣΙΑ ΕΚΘΕΣΗ**

### **ΓΙΑ ΤΟ ΕΤΟΣ 2019**

*«Τα Τελωνεία συνεργάζονται για τη διασφάλιση των δημοσίων εσόδων, τη διευκόλυνση του εμπορίου και των διακινήσεων καθώς και τον περιορισμό των απειλών που παρατηρούνται στις διασυνοριακές ροές αγαθών, προσώπων και μέσων μεταφοράς»*



Υπουργείο Οικονομικών

**ΜΑΪΟΣ 2020**

## ΠΕΡΙΕΧΟΜΕΝΑ

ΧΑΙΡΕΤΙΣΜΟΣ ΔΙΕΥΘΥΝΤΡΙΑΣ ΤΜΗΜΑΤΟΣ ΤΕΛΩΝΕΙΩΝ.....	5
ΑΚΡΩΝΥΜΙΑ.....	6
1. ΟΡΑΜΑ, ΑΠΟΣΤΟΛΗ, ΒΑΣΙΚΕΣ ΑΞΙΕΣ .....	7
1.1 Όραμα .....	7
1.2 Αποστολή .....	7
1.3 Βασικές αξίες.....	7
2. ΔΙΟΙΚΗΤΙΚΗ ΚΑΙ ΛΕΙΤΟΥΡΓΙΚΗ ΔΙΑΡΘΡΩΣΗ .....	8
3. ΣΤΕΛΕΧΩΣΗ .....	8
4. ΟΡΓΑΝΩΤΙΚΗ ΔΟΜΗ.....	10
5. ΔΙΑΣΑΦΗΣΕΙΣ ΚΑΙ ΕΣΟΔΑ.....	11
5.1 Όγκος εργασίας σε αριθμό διασαφήσεων.....	11
5.2 Λιμενική και Αεροπορική δραστηριότητα.....	12
5.3 Δασμοφορολογική εισπρακτική δραστηριότητα .....	13
5.3.1 Συγκριτική πορεία εισπράξεων τα τελευταία χρόνια .....	13
6. ΣΤΡΑΤΗΓΙΚΗ ΕΛΕΓΧΩΝ ΓΙΑ ΠΡΟΛΗΨΗ ΚΑΙ ΚΑΤΑΠΟΛΕΜΗΣΗ ΤΗΣ ΑΠΑΤΗΣ .....	16
6.1 Κατηγορίες ελέγχων ανάλογα με το χρονικό σημείο που διεξάγονται.....	16
6.2 Αποτελέσματα ελέγχων.....	17
6.2.1 Χειρισμός υποθέσεων με γενικά τελωνειακά αδικήματα.....	17
6.2.2 Κατασχέσεις Τελωνείου .....	17
6.2.2.1 Καπνικά προϊόντα.....	17
6.2.2.2 Ναρκωτικές ουσίες .....	18
6.2.2.3 Εμπορεύματα που παραβιάζουν δικαιώματα διανοητικής ιδιοκτησίας (ΔΔΙ).....	19
6.2.2.4 Υποθέσεις Αδήλωτων ρευστών διαθεσίμων .....	19
6.2.2.5 Πετρελαιοειδή .....	19
6.2.3 Εκ των Υστέρων ή/ και Λογιστικοί Έλεγχοι.....	20
6.3 Διαχείριση Αιτημάτων Αμοιβαίας Διοικητικής Συνδρομής .....	20
6.4 Συνεργασία με άλλες Αρχές Επιβολής του Νόμου .....	20
6.5 Ανταλλαγή Πληροφοριών κατά της πλαστογραφίας και της πειρατείας .....	21
6.6 Λήψη Δικαστικών μέτρων .....	21
6.7 Εσωτερικός Έλεγχος.....	21
7. ΕΝΙΣΧΥΣΗ ΤΟΥ ΝΟΜΙΜΟΥ ΕΜΠΟΡΙΟΥ ΚΑΙ ΑΝΑΠΤΥΞΗ ΤΗΣ ΕΠΙΧΕΙΡΗΜΑΤΙΚΗΣ ΔΡΑΣΤΗΡΙΟΤΗΤΑΣ .....	22
7.1 ΑΕΟ - Διευκολύνσεις και Απλουστεύσεις.....	22
7.2 Χορήγηση αδειών για χρήση ειδικών τελωνειακών καθεστώτων .....	22
7.3 Χορήγηση αδειών αναβολής πληρωμής.....	23
7.4 Χορήγηση Αδειών Τελωνειακού Πράκτορα.....	23
7.5 Ηλεκτρονική είσπραξη των εσόδων .....	23
7.6 Παροχή Δεσμευτικών Δασμολογικών Πληροφοριών .....	24
7.7 Παρακολούθηση Ενδοκοινοτικής Διακίνησης Εναρμονισμένων Προϊόντων (Σύστημα E.M.C.S) .....	24
7.8 Τελωνειακές Αποφάσεις (Σύστημα CDS).....	24
7.9 Δασμολογικές ποσοστώσεις (Σύστημα QUOTA).....	24

7.10 Παρακολούθηση διακίνησης Χρωματισμένου Πετρελαίου για γεωργικούς σκοπούς .....	25
7.11 Ενίσχυση της τουριστικής δραστηριότητας .....	25
7.11.1 Σχέδιο Επιστροφής Φ.Π.Α. ....	25
7.11.2 Επιστροφή του Ε.Φ.Κ. σε σκάφη για παράκτιες κρουαζιέρες επιβατών	25
7.11.3 Μαρίνες .....	26
<b>8. ΑΛΛΕΣ ΠΑΡΑΛΛΗΛΕΣ-ΥΠΟΣΤΗΡΙΚΤΙΚΕΣ ΔΡΑΣΤΗΡΙΟΤΗΤΕΣ .....</b>	<b>26</b>
8.1 Ανάπτυξη Ηλεκτρονικών Διαδικασιών .....	26
8.1.1 Πολυετές Στρατηγικό Σχέδιο (MASP-Multi Annual Strategic Plan) .....	26
8.1.2 Αναβάθμιση των υφιστάμενων ηλεκτρονικών συστημάτων.....	27
8.1.3 Διασύνδεση με την Κυβερνητική Διαδικτυακή Δίοδο Ασφαλείας Αριάδνη	27
8.2 Νομοθετική Εργασία.....	27
8.2.1 Τροποποίηση του Περί Φόρων Κατανάλωσης Νόμο 91(Ι)/2004.....	27
8.2.2 Κανονισμοί, Διατάγματα και Γνωστοποιήσεις με βάση τον Περί Φόρων Κατανάλωσης Νόμο αρ. 91 (Ι) του 2004 .....	27
8.2.3 Πρωτόκολλο για την Πάταξη του Λαθρεμπορίου Καπνικών Προϊόντων στη Σύμβαση Πλαίσιο για τον Έλεγχο του Καπνού (FCTC) .....	28
8.2.4 Προστασία Δεδομένων Προσωπικού Χαρακτήρα.....	28
8.3 Στρατηγική Επιμόρφωσης και Διεθνείς Σχέσεις .....	28
8.3.1 Επιμόρφωση προσωπικού – Εργασιακών εταίρων.....	28
8.3.2 Ασφάλεια και Υγεία .....	29
8.3.3 Εσωτερικές και Εξωτερικές Σχέσεις.....	29
8.3.4 Επικοινωνία.....	30
<b>9. ΔΕΙΚΤΕΣ ΕΠΙΔΟΣΗΣ ΚΑΙ ΑΠΟΔΟΣΗΣ – ΣΤΡΑΤΗΓΙΚΟΣ ΣΧΕΔΙΑΣΜΟΣ ΤΟΥ ΤΜΗΜΑΤΟΣ ΤΕΛΩΝΕΙΩΝ.....</b>	<b>31</b>
<b>10. ΠΡΟΓΡΑΜΜΑΤΙΣΜΟΣ ΔΡΑΣΤΗΡΙΟΤΗΤΩΝ ΓΙΑ ΤΟ 2020 .....</b>	<b>31</b>
<b>11. ΣΤΑΤΙΣΤΙΚΑ ΔΕΔΟΜΕΝΑ .....</b>	<b>32</b>

## ΠΑΡΑΡΤΗΜΑΤΑ

**ΠΑΡΑΡΤΗΜΑ Α:** ΕΣΟΔΑ ΤΜΗΜΑΤΟΣ ΤΕΛΩΝΕΙΩΝ ΓΙΑ ΤΑ ΕΤΗ 2017-2018

**ΠΑΡΑΡΤΗΜΑ Β:** ΓΡΑΦΕΙΑ ΤΜΗΜΑΤΟΣ ΤΕΛΩΝΕΙΩΝ – ΣΤΟΙΧΕΙΑ ΕΠΙΚΟΙΝΩΝΙΑΣ

## ΔΙΑΓΡΑΜΜΑΤΑ

**Διάγραμμα 1:** Σύνολο Διασαφήσεων για τα έτη 2015-2019

**Διάγραμμα 2:** Σύνολο Εισαγωγών και Εξαγωγών Ακαθάριστου Βάρους Φορτίου για τα έτη 2018-2019

**Διάγραμμα 3:** Φόροι Κατανάλωσης για Μηχανοκίνητα Οχήματα ανά μήνα για τα Έτη 2018-2019

**Διάγραμμα 4:** Έσοδα του Τμήματος Τελωνείων για το έτος 2019

**Διάγραμμα 5:** Έσοδα του Τμήματος Τελωνείων για τα έτη 2018 - 2019

**Διάγραμμα 6:** Αριθμός υποθέσεων για κατασχέσεις ναρκωτικών και άλλων ελεγχόμενων ουσιών και φαρμάκων

## ΠΙΝΑΚΕΣ

**Πίνακας 1:** Διοικητική δομή του Τμήματος Τελωνείων κατά το 2019

**Πίνακας 2:** Κατάσταση Προσωπικού του Τμήματος Τελωνείων ανά επαρχία

**Πίνακας 3:** Οργανωτική δομή Αρχιτελωνείου

**Πίνακας 4:** Σύνολο Διασαφήσεων για τα έτη 2015 – 2019

**Πίνακας 5:** Συνολικά Έσοδα 2017 – 2019

**Πίνακας 6:** Στατιστικά Στοιχεία για Μηχανοκίνητα Οχήματα για τα Έτη 2018-2019

**Πίνακας 7:** Έσοδα του Τμήματος Τελωνείων για την περίοδο 2018-2019

**Πίνακας 8 -** Επιστροφή Ε.Φ.Κ. σε ενεργειακά προϊόντα για εγχώριες μεταφορές επιβατών

**Πίνακας 9:** Δείκτες Επίδοσης και Απόδοσης του Τμήματος Τελωνείων

**Πίνακας 10:** Αφίξεις πλοίων

**Πίνακας 11:** Αναχωρήσεις πλοίων

**Πίνακας 12:** Αφίξεις Αεροσκαφών

**Πίνακας 13:** Αναχωρήσεις Αεροσκαφών

**Πίνακας 14:** Εγγραφές στο Τελωνειακό Μητρώο

**Πίνακας 15:** Σύνολο τελωνειακών διασαφήσεων και ειδών εισαγωγής

**Πίνακας 16:** Σύνολο τελωνειακών διασαφήσεων εξαγωγής

## Χαιρετισμός Διευθύντριας Τμήματος Τελωνείων



Το Τμήμα Τελωνείων λειτουργεί ως ένας οργανισμός με μια εξαιρετικά σημαντική και πολύπλευρη αποστολή. Η συνεισφορά στα δημόσια έσοδα, η διευκόλυνση του νόμιμου εμπορίου, η εφαρμογή αποτελεσματικών μηχανισμών πρόληψης και καταστολής της απάτης, των παράνομων συναλλαγών και του λαθρεμπορίου με στόχο την προστασία και ασφάλεια της κοινωνίας και του περιβάλλοντος, αποτελούν τους βασικούς στόχους της αποστολής του.

Κατά τη διάρκεια του 2019 συνεχίστηκε η διενέργεια τελωνειακών ελέγχων σε πρόσωπα, αγαθά και ρευστά διαθέσιμα, με σκοπό την εξασφάλιση συμμόρφωσης με την τελωνειακή και λοιπή Εθνική και Ευρωπαϊκή Νομοθεσία. Η ετήσια έκθεση 2019 συνοψίζει τις δράσεις που αναπτύχθηκαν μέσα στα πιο πάνω πλαίσια.

Η συνεχής συνεργασία τόσο με άλλες εθνικές αρχές επιβολής του νόμου, με τους εργασιακούς εταίρους, όσο και με άλλα κράτη μέλη της ΕΕ, διεθνείς αρχές επιβολής του νόμου και τον Παγκόσμιο Οργανισμό Τελωνείων είναι καθοριστικής σημασίας στην προσπάθεια επίτευξης των στόχων του Τμήματος Τελωνείων, ειδικά για την καταπολέμηση του λαθρεμπορίου και της απάτης, για προστασία των πολιτών και για διευκόλυνση του νόμιμου εμπορίου.

Το 2019 συνεχίστηκε και η προσπάθεια για αξιοποίηση της τεχνολογίας και για χρήση σύγχρονων μεθόδων εργασίας, με έμφαση στη διαχείριση πληροφοριών και την ανάλυση κινδύνου, για αύξηση της αποτελεσματικότητας, αποδοτικότητας, αλλά και για τον συντονισμό των τελωνειακών δραστηριοτήτων.

Έχει δοθεί επίσης ιδιαίτερη σημασία στην ανάπτυξη του ανθρώπινου δυναμικού του Τμήματος Τελωνείων, ώστε να παρέχει υψηλής ποιότητας υπηρεσίες στους πολίτες και στους εμπορευόμενους, με υπευθυνότητα αλλά και με ευελιξία στη λήψη αποφάσεων.

Η λειτουργία του Τμήματος Τελωνείων επηρεάζεται από πολλούς ενδογενείς και εξωγενείς παράγοντες, οι οποίοι υπόκεινται σε μεταβολές. Και το 2019, η αντιμετώπιση των προκλήσεων, η πρόληψη και η διαχείριση των κινδύνων και η συνεχής μέτρηση των αποτελεσμάτων ήταν στις προτεραιότητες του Τμήματος Τελωνείων. Ιδιαίτερα σημαντικό είναι το θέμα της εξόδου του Ηνωμένου Βασιλείου (BREXIT) από την Ευρωπαϊκή Ένωση, για το οποίο το Τμήμα εργάζεται από το 2019. Ανοικτό ακόμη είναι το πόσο θα επηρεαστεί ο όγκος εργασιών του Τμήματος Τελωνείων, οι τελωνειακές διαδικασίες και τα ηλεκτρονικά συστήματα και το πώς θα καταστεί δυνατή η ομαλή μετάβαση των επιχειρήσεων στα νέα τελωνειακά δεδομένα.

Κυριακή Μυριανθοπούλου  
Διευθύντρια Τμήματος Τελωνείων

## ΑΚΡΩΝΥΜΙΑ

AEO	Authorized Economic Operator
CDS	Customs Decision System
COPIS-Anti	Counterfeit and Anti – Piracy Information System
EORI	Economic Operator Registration and Identification
EMCS	Excise Movement Control System
IP	Inward Processing
OP	Outward Processing
MASP	Multi Annual Strategic Plan
NCTS	New Computerized Transit System
QUOTA	Quota Tariff
UCC	Union Customs Code
UCCWP	Union Customs Code Work Program
ΔΑΜ	Διάγνωση Αναγκών Μάθησης
ΔΔΙ	Δικαιώματα Διανοητικής Ιδιοκτησίας
ΔΔΠ	Δεσμευτικές Δασμολογικές Πληροφορίες
ΕΦΚ	Ειδικός Φόρος Κατανάλωσης
ΚΔΠ	Κανονιστική Διοικητική Πράξη
ΚΕΕ	Κοινό Έγγραφο Εισόδου
ΚΚΕΕ	Κοινό Κτηνιατρικό Έγγραφο Εισόδου
ΠΟΤ	Παγκόσμιος Οργανισμός Τελωνείων
ΦΠΑ	Φόρος Προστιθέμενης Αξίας

## ΤΜΗΜΑ ΤΕΛΩΝΕΙΩΝ

### 1. ΟΡΑΜΑ, ΑΠΟΣΤΟΛΗ, ΒΑΣΙΚΕΣ ΑΞΙΕΣ

#### 1.1 Όραμα

Το Τμήμα Τελωνείων λειτουργεί ως ένας οργανισμός, ο οποίος βελτιώνεται και εξελίσσεται σε συνεχή βάση με σκοπό την προώθηση της ανάπτυξης, προς όφελος της κοινωνίας γενικότερα, μέσα στα πλαίσια της αποστολής του.

#### 1.2 Αποστολή

Το Τμήμα Τελωνείων έχει ως κύρια αποστολή του τον έλεγχο των εμπορικών διεθνών συναλλαγών και ιδιαίτερα τις εισαγωγές και εξαγωγές της Κυπριακής Δημοκρατίας. Προς τούτο ασκεί ελέγχους και λαμβάνει μέτρα για επαλήθευση της νομιμότητας και της ορθότητας των εμπορικών αυτών συναλλαγών.

Συνοπτικά η αποστολή του Τμήματος Τελωνείων εστιάζεται στους πιο κάτω στόχους:

- Προστασία και ανάπτυξη των δημοσίων εσόδων με την αποτελεσματική είσπραξη των δασμών, φόρων και άλλων τελών, που εμπίπτουν στις αρμοδιότητες του Τμήματος.
- Προστασία της κοινωνίας και, βελτίωση της ποιότητας ζωής μέσα από την εφαρμογή στρατηγικής ελέγχων και άλλων μέτρων πρόληψης και καταστολής της απάτης και του λαθρεμπορίου.
- Διευκόλυνση του νόμιμου εμπορίου και ενίσχυση της ανάπτυξης των επιχειρηματικών δραστηριοτήτων, στα πλαίσια ενός θεμιτού και υγιούς ανταγωνισμού.
- Αποτελεσματική αξιοποίηση και βελτίωση του ανθρώπινου δυναμικού και χρήση των δυνατοτήτων που προσφέρονται από τη σύγχρονη τεχνολογία για επίτευξη υψηλής ποιότητας αποτελεσμάτων.
- Τήρηση αξιόπιστων στατιστικών στοιχείων, τόσο για σκοπούς έγκαιρης και ορθής ενημέρωσης της εκάστοτε επικρατούσας κατάστασης, όσο και για σκοπούς στρατηγικού σχεδιασμού.

#### 1.3 Βασικές αξίες

Για τη διεκπεραίωση της αποστολής του Τμήματος Τελωνείων, βασική προϋπόθεση είναι η δημιουργία και ανάπτυξη βασικών αξιών που θα πρέπει να χαρακτηρίζουν τους τελωνειακούς υπαλλήλους κατά την άσκηση των καθηκόντων τους και να συνάδουν με το Ευρωπαϊκό Πλαίσιο Τελωνειακών Ικανοτήτων (European Customs Competency Framework), αξίες οι οποίες δεν επιβάλλονται αλλά αναπτύσσονται μέσω της ομαδικής εργασίας, της συνεργασίας και της συνεχούς εκπαίδευσης και ανάπτυξης σχέσεων.

Τέτοιες αξίες είναι:

- Η ανάπτυξη του επαγγελματισμού
- Η μεγιστοποίηση της αποτελεσματικότητας
- Η δημιουργία συνθηκών πλήρους διαφάνειας
- Η μεγιστοποίηση της εμπιστοσύνης του κοινού προς το Τελωνείο
- Η ίση μεταχείριση και ο σεβασμός των πολιτών χωρίς οποιεσδήποτε διακρίσεις
- Η δικαιοσύνη και η εχεμύθεια
- Η νομιμότητα
- Η λογοδοσία
- Η ακεραιότητα των λειτουργών με τρόπο που να εξυψώνει την φήμη και το γόητρο του Τμήματος

## **2. ΔΙΟΙΚΗΤΙΚΗ ΚΑΙ ΛΕΙΤΟΥΡΓΙΚΗ ΔΙΑΡΘΡΩΣΗ**

Το Τμήμα Τελωνείων είναι οργανωμένο σε κεντρικό και περιφερειακό επίπεδο.

Αποτελείται από το Αρχιτελωνείο και τα τέσσερα Επαρχιακά Τελωνεία που λειτουργούν σε όλες τις πόλεις Λευκωσία, Λάρνακα, Λεμεσό και Πάφο (**Παράρτημα Β**) συνεισφέροντας σημαντικά στην υλοποίηση του οράματος και της εκπλήρωσης της αποστολής του Τμήματος, μέσα στα πλαίσια της ισχύουσας νομοθεσίας και των οδηγιών του Τμήματος.

Στις αρμοδιότητες του Επαρχιακού Τελωνείου Λάρνακας υπάγονται το Διεθνές Αεροδρόμιο Γλαύκος Κληρίδης, το Λιμάνι και η Μαρίνα Λάρνακας, το Βασιλικό και το Ζύγι.

Κατ' αντίστοιχο τρόπο στις αρμοδιότητες του Επαρχιακού Τελωνείου Λεμεσού υπάγεται το Εμπορικό Λιμάνι Λεμεσού με την κύρια λιμενική δραστηριότητα στις εισαγωγές και εξαγωγές εμπορευμάτων και η Μαρίνα Λεμεσού.

Και τέλος στις αρμοδιότητες του Επαρχιακού Τελωνείου Πάφου υπάγεται το Δεύτερο Διεθνές Αεροδρόμιο Πάφου.

## **3. ΣΤΕΛΕΧΩΣΗ**

Το Τμήμα στελεχώνεται από τελωνειακό, γραμματειακό, διοικητικό, λογιστικό προσωπικό και με ωρομίσθιο προσωπικό. Οι εγκεκριμένες θέσεις του τελωνειακού προσωπικού κατά το έτος 2019 ήταν 385, όσες ακριβώς ήταν τον προηγούμενο χρόνο.

Το τελωνειακό προσωπικό που υπηρετούσε κατά την 31η Δεκεμβρίου 2019 στο Τμήμα Τελωνείων ανερχόταν σε 290 άτομα, ενώ 95 θέσεις (ποσοστό 24,7% επί των εγκεκριμένων) παρέμειναν κενές.

Στους πίνακες που ακολουθούν πιο κάτω φαίνεται η στελέχωση του Τμήματος σε ανθρώπινο δυναμικό τόσο σε Παγκύπρια Βάση όσο και η κατανομή του στο Αρχιτελωνείο και στα Επαρχιακά Τελωνεία.



Βαθμός	Εγκεκριμένες θέσεις	Συμπληρωμένες θέσεις	Κενές θέσεις
	Επιστημονική Πυραμίδα		
Διευθυντής	1	0	1
Πρώτοι Τελωνειακοί Λειτουργοί	4	3	1
Ανώτεροι Τελωνειακοί Λειτουργοί	12	11	1
Τελωνειακοί Λειτουργοί Α'	40	32	8
Τελωνειακοί Λειτουργοί	188	148	40
Τεχνική Πυραμίδα			
Τελώνες	13	10	3
Βοηθοί Τελώνες	26	5	21
Εξεταστές Τελωνείων 1 <sup>ης</sup> τάξης	24	24	0
Εξεταστές Τελωνείων	8	6	2
Βοηθοί Τελωνείων	69	51	18
<b>ΣΥΝΟΛΟ</b>	<b>385</b>	<b>290</b>	<b>95</b>

**Πίνακας 1: Διοικητική δομή του Τμήματος Τελωνείων κατά το 2019**

Αναλυτική κατάσταση κατανομής του τελωνειακού προσωπικού στο Αρχιτελωνείο και στα Επαρχιακά Τελωνεία:

Προσωπικό	Γραφεία Τμήματος Τελωνείων						Σύνολο
	Αρχιτελωνείο	Λευκωσίας	Λεμεσού	Λάρνακας	Πάφου	Αποσπάσεις	
Τελωνειακό Προσωπικό	87	36	92	52	18	5	<b>290</b>
Τελωνειακοί Λειτουργοί με συμβόλαιο αορίστου χρόνου	1	-	-	1	-	-	<b>2</b>
Εξεταστές Τελωνείων με συμβόλαιο αορίστου χρόνου	0	2	1	1	-	-	<b>4</b>
Βοηθοί Τελωνειακού (ωρομίσθιο προσωπικό)	1	12	11	10	-	-	<b>34</b>
<b>Σύνολο</b>	<b>89</b>	<b>50</b>	<b>104</b>	<b>64</b>	<b>18</b>	<b>5</b>	<b>330</b>

**Πίνακας 2: Κατάσταση Προσωπικού του Τμήματος Τελωνείων ανά επαρχία**



## 5. ΔΙΑΣΑΦΗΣΕΙΣ ΚΑΙ ΕΣΟΔΑ

### 5.1 Όγκος εργασίας σε αριθμό διασαφήσεων

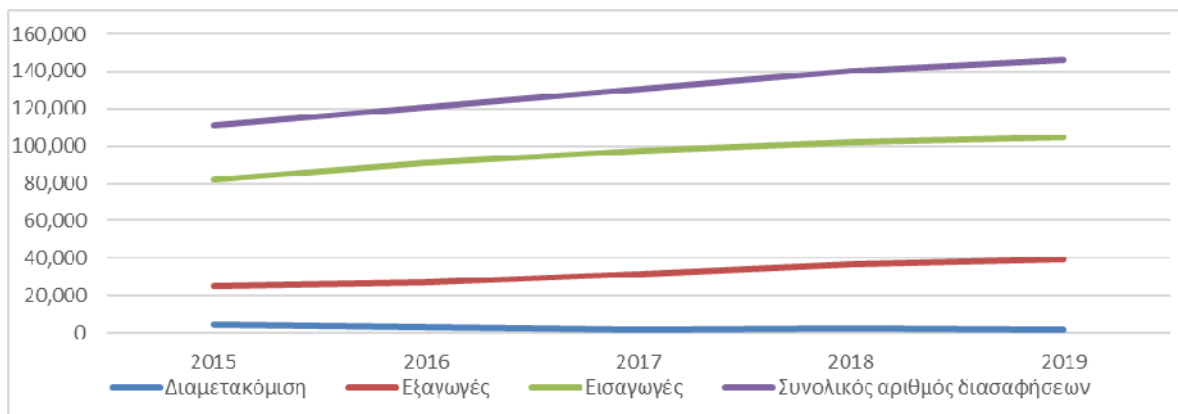
Το 2019 το Τμήμα Τελωνείων προέβη σε έλεγχο 65.479 συνοπτικών διασαφήσεων εισόδου μέσω του Συστήματος Ελέγχου Εισαγωγών (Import Control System-ICS), το οποίο λειτουργεί για την υποβολή στο πρώτο τελωνείο εισόδου των απαιτούμενων πληροφοριών που σχετίζονται με την ασφάλεια και προστασία της ΕΕ.

Όπως φαίνεται και από τον πιο κάτω πίνακα, υπάρχει μία σταθερή ετήσια αύξηση στον συνολικό αριθμό των διασαφήσεων για εισαγωγές, εξαγωγές και διαμετακόμιση που διενεργούνται κάθε χρόνο.

Ο συνολικός αριθμός των διασαφήσεων για το 2019 ανήλθε στις 146.166, παρουσιάζοντας δηλαδή μια αύξηση της τάξης του 4,1% έναντι του αριθμού των αντίστοιχων διασαφήσεων το 2018. Αξίζει να σημειωθεί ότι ο συνολικός αριθμός των διασαφήσεων το 2015 ήταν 111.019, ενώ το 2019 ανήλθε στις 146.166, παρουσιάζοντας δηλαδή μια αύξηση της τάξης του 31,7%.

Έτος	Διαμετακόμιση	Εξαγωγές	Εισαγωγές	Συνολικός αριθμός διασαφήσεων
2015	4.179	24.994	81.846	111.019
2016	2.939	26.764	91.204	120.907
2017	1.780	31.231	97.484	130.495
2018	1.986	36.730	101.734	140.450
2019	1.759	39.482	104.925	146.166

**Πίνακας 4: Σύνολο Διασαφήσεων για τα έτη 2015 – 2019**



**Διάγραμμα 1: Σύνολο Διασαφήσεων για τα έτη 2015-2019**

Σημειώνεται περαιτέρω το γεγονός ότι, σύμφωνα με στοιχεία που έχουν εξασφαλιστεί από τη Στατιστική Υπηρεσία, ο πιο πάνω αριθμός διασαφήσεων για εισαγωγές και εξαγωγές εμπορευμάτων, για το 2019, κάλυπταν εμπορεύματα συνολικής στατιστικής αξίας

€4.473.697.139 και ειδικότερα σε εισαγωγές €2.786.070.323 (33,8% του συνόλου του εισερχόμενου φορτίου) και εξαγωγές €1.687.626.816 (53,6% του συνόλου του εξερχόμενου φορτίου).

Αυξημένη ήταν επίσης και η διακίνηση των κοινοτικών εμπορευμάτων, κατά τη διάρκεια του 2019, όπου σύμφωνα με στοιχεία που έχουν εξασφαλιστεί από τη Στατιστική Υπηρεσία, παρατηρείται να έχουν αφιχθεί στην Κύπρο ενωσιακά εμπορεύματα αξίας €5.449.835.523 από άλλα κράτη μέλη της Ευρωπαϊκής Ένωσης (66,2% του συνόλου του εισερχόμενου φορτίου) και ταυτόχρονα να έχουν αποσταλεί ενωσιακά εμπορεύματα αξίας € 1.458.551.425 (46,4% του συνόλου του εξερχόμενου φορτίου).

Το Τμήμα Τελωνείων για τη διαχείριση των πιο πάνω διακινήσεων και προς τον σκοπό απόδειξης του ενωσιακού χαρακτήρα των εμπορευμάτων, αποδέχεται και επεξεργάζεται κάθε χρόνο ποικιλία αποδεικτικών όπως τα δεδομένα των εντύπων T2L η T2LF, δηλώσεις τιμολογίων ή εγγράφων μεταφοράς, τα στοιχεία της δήλωσης διαμετακόμισης εμπορευμάτων που έχουν υπαχθεί σε καθεστώς εσωτερικής διαμετακόμισης, το τελωνειακό δηλωτικό εμπορευμάτων, τις πινακίδες κυκλοφορίας και τα έγγραφα ταξινόμησης σε περίπτωση μηχανοκίνητων οδικών οχημάτων. Συγκεκριμένα για το 2019 αποδέχτηκε 85.110 έγγραφα T2L από άλλες χώρες μέλη της ΕΕ και εξέδωσε στην Κύπρο 14.031 T2L.

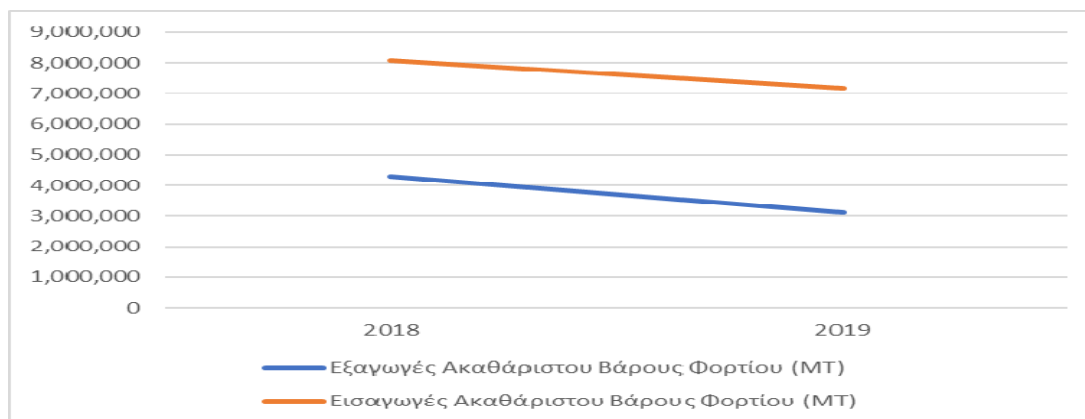
## 5.2 Λιμενική και Αεροπορική δραστηριότητα

Κατά τη διάρκεια του 2019 έχουν **αφιχθεί στα διάφορα λιμάνια** της Κυπριακής Δημοκρατίας συνολικά 3.717 πλοία, μεταφέροντας εμπορεύματα συνολικού βάρους 7.155.760 Μετρικούς Τόνους (MT) και παράλληλα ταξιδιωτικό κοινό ο αριθμός του οποίου ανέρχεται στους 113.985 επιβάτες.

Την ίδια περίοδο έχουν **αναχωρήσει από τα διάφορα λιμάνια** της Κύπρου συνολικά 3.539 πλοία μεταφέροντας εμπορεύματα συνολικού βάρους 3.089.495(MT) και παράλληλα ταξιδιωτικό κοινό ο αριθμός του οποίου ανέρχεται στους 95.638 επιβάτες.

Παράλληλα την ίδια χρονιά έχουν **αφιχθεί στα δυο αεροδρόμια** της Κυπριακής Δημοκρατίας συνολικά 43.205 αεροπορικές πτήσεις μεταφέροντας ταξιδιωτικό κοινό ο αριθμός του οποίου ανέρχεται στους 5.732.068 επιβάτες και παράλληλα εμπορεύματα συνολικού βάρους 18.597 (MT).

Ταυτόχρονα έχουν **αναχωρήσει από τα δυο αεροδρόμια** της Κύπρου συνολικά 43.193 αεροπορικές πτήσεις μεταφέροντας ταξιδιωτικό κοινό ο αριθμός του οποίου ανέρχεται στους 5.718.488 επιβάτες και παράλληλα εμπορεύματα συνολικού βάρους 14.003 (MT) **(Πίνακες 10-13)**.



**Διάγραμμα 2: Σύνολο Εισαγωγών και Εξαγωγών στην Κυπριακή Δημοκρατία Ακαθάριστου Βάρους Φορτίου για τα έτη 2018-2019**

### 5.3 Δασμοφορολογική εισπρακτική δραστηριότητα

Η συνεισφορά του Τμήματος στα δημόσια έσοδα του Κράτους και η προστασία των οικονομικών συμφερόντων της Ευρωπαϊκής Ένωσης, αποτελούν την κύρια δραστηριότητα του Τμήματος Τελωνείων, η οποία εκφράζεται με την αποτελεσματική είσπραξη τόσο των εισαγωγικών δασμών και των φόρων κατανάλωσης σε διάφορα εμπορεύματα όπως τα πετρελαιοειδή και καπνικά προϊόντα όσο και του Φ.Π.Α.

Το Τμήμα Τελωνείων συνεισφέρει σε μηνιαία βάση στον προϋπολογισμό της Ευρωπαϊκής Ένωσης το 80% των βεβαιωθέντων και εισπραχθέντων παραδοσιακών ιδίων πόρων, που αποτελούνται κυρίως από εισαγωγικούς δασμούς που επιβάλλονται επί των εισαγωγών αγαθών από Τρίτες Χώρες. Το 20% των παραδοσιακών ιδίων πόρων που εισπράττεται, παρακρατείται ως αντιστάθμισμα για την κάλυψη των διοικητικών εξόδων είσπραξης του Τμήματος.

Σημειώνεται ότι η είσπραξη των δασμών για εισαγωγές εμπορευμάτων από τρίτες χώρες γίνεται στη βάση των συντελεστών που καθορίζονται στο Κοινό Εξωτερικό Δασμολόγιο της Ευρωπαϊκής Ένωσης. Οι φόροι κατανάλωσης εισπράττονται στη βάση σχετικής εθνικής νομοθεσίας που καθορίζει τόσο τα εμπορεύματα που επιβαρύνονται με φόρους κατανάλωσης όσο και τους σχετικούς συντελεστές.

#### 5.3.1 Συγκριτική πορεία εισπράξεων τα τελευταία χρόνια

Τα συνολικά έσοδα του Τμήματος το 2019 ήταν €1.118,8εκ.<sup>1</sup>, παρουσιάζοντας ποσοστιαία μείωση της τάξης του 4,3% (€50,1 εκ.) σε σύγκριση με τα αντίστοιχα έσοδα του 2018 που ήταν €1.168,9εκ.

<sup>1</sup> Στο σύνολο αυτό περιλαμβάνεται ΦΠΑ ύψους €498,4 εκ. που εισπράχθηκε κατά την είσοδο/εισαγωγή εμπορευμάτων.

Έτος	Συνολικά Έσοδα €
2017	1.142.701.550
2018	1.168.945.681
2019	1.118.815.364

**Πίνακας 5: Συνολικά Έσοδα 2017 – 2019**

Ειδικότερα ανά κατηγορία εσόδων παρατηρείται ότι, στην περίπτωση των εισαγωγικών δασμών οι συνολικές εισπράξεις το 2019 ανήλθαν στο ποσό των €31.486.347 παρουσιάζοντας αύξηση της τάξης του 6,8% έναντι του 2018 που ήταν €29.536.193 ενώ στην περίπτωση των φόρων κατανάλωσης οι εισπράξεις το 2019 ήταν συνολικά €584.127.877 παρουσιάζοντας δηλαδή μια μείωση της τάξης του -9,8% έναντι του 2018 που ήταν €647.421.222.

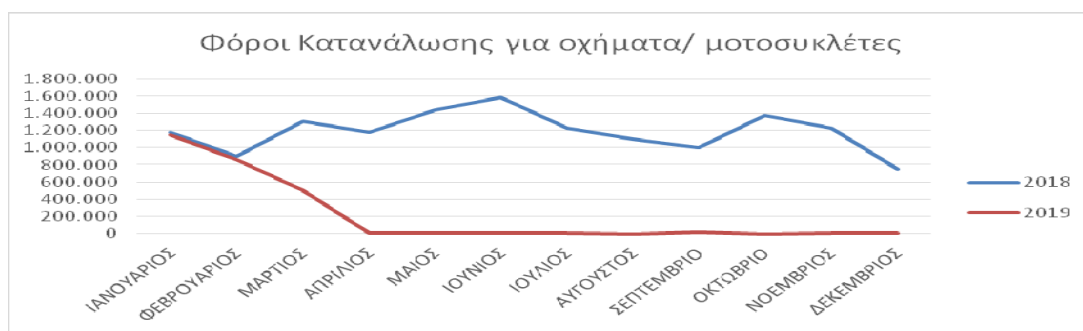
Αξίζει να σημειωθεί περαιτέρω ότι η μείωση αυτή οφείλεται σε **δύο νομοθετικές ρυθμίσεις** που έγιναν για μείωση των φόρων κατανάλωσης.

**Η πρώτη νομοθετική ρύθμιση** έγινε στις 18 Δεκεμβρίου 2018, και αφορούσε τη μείωση του φόρου κατανάλωσης στα πετρελαιοειδή κατά €50 τα 100 λίτρα. Μια μείωση που αντιστοιχούσε κατά ενεργειακό προϊόν, σε ποσοστό όπως πιο κάτω:

- **Αμόλυβδης βενζίνης σε 10,44%**, (από €479 τα 1000 λίτρα σε €429 τα 1000 λίτρα).
- **Πετρέλαιο εσωτερικής καύσης και φωτιστικού πετρελαίου σε 11,10%**, (από €450 τα 1000 λίτρα σε €400 τα 1000 λίτρα).
- **Πετρελαίου Θέρμανσης σε 40,09%**, (από €124,73 τα 1000 λίτρα σε €74,73 τα 1000 λίτρα).

**Η δεύτερη νομοθετική ρύθμιση** έγινε στις 22 Μαρτίου 2019 και αφορούσε την πλήρη κατάργηση (μηδενικό συντελεστή) του φόρου κατανάλωσης στα μηχανοκίνητα οχήματα τα οποία εισάγονται ή μεταφέρονται στην Κυριακή Δημοκρατία.

Στην εν λόγω νομοθετική ρύθμιση οφείλεται η μειωμένη εισπραξη του φόρου κατανάλωσης όσον αφορά τον τελωνισμό των οχημάτων και των μοτοσυκλετών, η οποία ανήλθε σε 2,4 εκ. το 2019 από 14,0 εκ. το 2018. Το 2019 έχουν τελωνιστεί **48.067 επιβατικά οχήματα, 2.278 εμπορικά οχήματα και 4.723 μοτοσυκλέτες** και έχουν εισπραχθεί για τα είδη αυτά €2,4 εκ. φόροι κατανάλωσης και €62,2 εκ. ΦΠΑ.



**Διάγραμμα 3: Φόροι Κατανάλωσης για Μηχανοκίνητα Οχήματα ανά μήνα για το 2018-2019**

	2018	2019
Επιβατικά οχήματα που έχουν τελωνιστεί	46.487	48.067
Εμπορικά οχήματα που έχουν τελωνιστεί	1.951	2.278
Μοτοσυκλέτες που έχουν τελωνιστεί	3.184	4.723
Φόροι Κατανάλωσης που έχουν εισπραχθεί	€ 14.000,000	€ 2.400,000
Φ.Π.Α. που έχει εισπραχθεί	€ 62.300,000	€ 62.200,000

**Πίνακας 6: Στατιστικά Στοιχεία για Μηχανοκίνητα Οχήματα για τα Έτη 2018-2019**

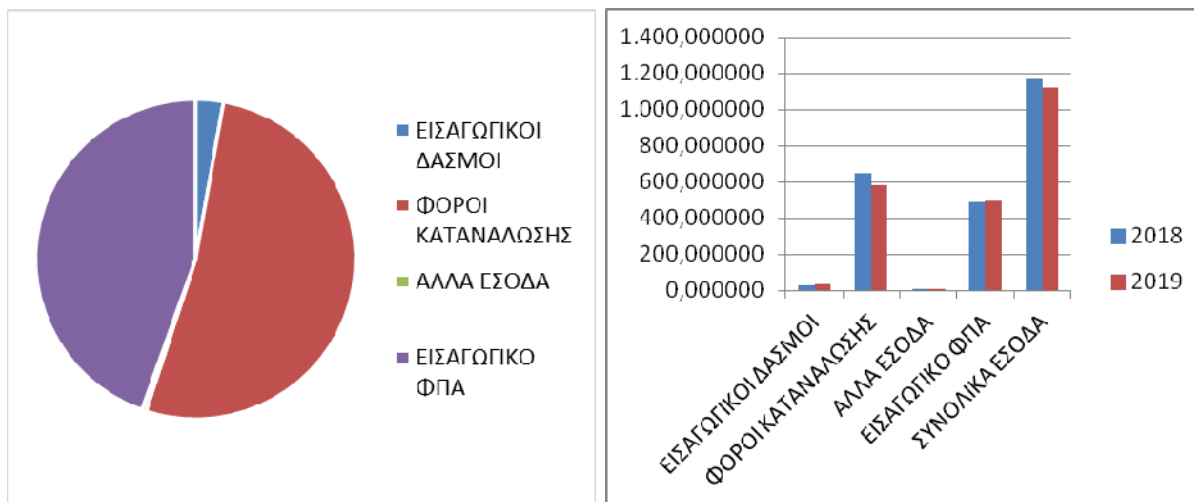
Αναλυτικά αναφέρεται ότι τα έσοδα από τους φόρους κατανάλωσης:

- (α) στα **ενεργειακά προϊόντα (πετρελαιοειδή)**, παρουσίασαν μείωση σε ποσοστό 10,4%,
- (β) στα **καπνικά προϊόντα**, παρουσίασαν μείωση σε ποσοστό 5,4%,
- (γ) στην **αλκοόλη και αλκοολούχα ποτά**, παρουσίασαν αύξηση σε ποσοστό 2,1%,
- (δ) στα **άλλα προϊόντα** (π.χ. οχήματα, κρύσταλλα) παρουσίασαν μείωση σε ποσοστό 80,1%.

Όλα τα έσοδα για τα οποία το Τμήμα έχει την ευθύνη είσπραξης παρουσιάζονται συνοπτικά πιο κάτω και αναλυτικά στο **Παράρτημα Α** της παρούσας έκθεσης.

Έτος Έμμεσοι Φόροι	2018 (€ εκ.)	2019 (€ εκ.)	2018/2019 Αύξηση/ Μείωση (€ εκ.)	Μεταβολή (%)
<b>Εισαγωγικοί Δασμοί</b>	29,5	31,5	+2,0	+6,8
Φόροι Κατανάλωσης(πετρελαιοειδή)	406,9	364,7	-42,2	-10,4
Φόροι Κατανάλωσης (καπνικά προϊόντα)	188,1	177,9	-10,2	-5,4
Φόροι Κατανάλωσης (αλκοόλη και αλκοολούχα ποτά)	37,9	38,7	+0,8	+2,1
Φόροι Κατανάλωσης (άλλα προϊόντα)	14,6	2,9	-11,7	-80,1
<b>Σύνολο Φόρων Κατανάλωσης</b>	<b>647,4</b>	<b>584,1</b>	<b>-63,3</b>	<b>-9,8</b>
<b>Άλλα Έσοδα</b>	5,2	4,8	-0,4	-7,7
<b>ΣΥΝΟΛΟ</b>	<b>682,1</b>	<b>620,4</b>	<b>-61,7</b>	<b>-9</b>
<b>ΦΠΑ Εισαγωγής/Εισόδου</b>	486,8	498,4	+11,6	+2,4
<b>ΣΥΝΟΛΟ</b>	<b>1.168,9</b>	<b>1.118,8</b>	<b>-50,1</b>	<b>-4,3</b>

**Πίνακας 7: Έσοδα του Τμήματος Τελωνείων για την περίοδο 2018-2019**



**Διάγραμμα 4: Έσοδα του Τμήματος Τελωνείων για το έτος 2019**

**Διάγραμμα 5: Έσοδα του Τμήματος Τελωνείων για τα έτη 2018 - 2019**

## 6. ΣΤΡΑΤΗΓΙΚΗ ΕΛΕΓΧΩΝ ΓΙΑ ΠΡΟΛΗΨΗ ΚΑΙ ΚΑΤΑΠΟΛΕΜΗΣΗ ΤΗΣ ΑΠΑΤΗΣ

Στα πλαίσια της στρατηγικής ελέγχου για πρόληψη και καταπολέμηση της απάτης, το Τμήμα Τελωνείων λαμβάνει, επί συνεχούς βάσης, μέτρα που σκοπεύουν στην πρόληψη και πάταξη της απάτης, των παράνομων συναλλαγών και του λαθρεμπορίου, όπως ναρκωτικές ουσίες, εμπορεύματα που παραβιάζουν δικαιώματα διανοητικής ιδιοκτησίας και εμπορεύματα που είναι επιβλαβή για την υγεία, την ασφάλεια και την προστασία του περιβάλλοντος.

Το Τμήμα Τελωνείων έχει την κύρια ευθύνη για την διεξαγωγή των απαραίτητων ελέγχων, με στόχο να εξασφαλίζεται η συμμόρφωση προς την τελωνειακή και λοιπή νομοθεσία που διέπει την εισοδο, την έξοδο, τη διαμετακόμιση, τη διακίνηση, την αποθήκευση και τον ειδικό προορισμό εμπορευμάτων που μεταφέρονται μεταξύ του τελωνειακού εδάφους της Ευρωπαϊκής Ένωσης και άλλων εδαφών.

### 6.1 Κατηγορίες ελέγχων ανάλογα με το χρονικό σημείο που διεξάγονται

Το Τμήμα Τελωνείων καλείται και στελεχώνει, επί 24ώρου βάσεως, τόσο τα διάφορα σημεία εισόδου/εξόδου της Κυπριακής Δημοκρατίας όπως αεροδρόμια και λιμάνια όσο και τα σημεία διέλευσης από τις περιοχές που δεν βρίσκονται κάτω από τον αποτελεσματικό έλεγχο της Κυβέρνησης της Κυπριακής Δημοκρατίας (που συνολικά σήμερα αριθμούν σε επτά), με τελωνειακό προσωπικό, το οποίο διεξάγει τους σχετικούς τελωνειακούς ελέγχους.

Οι τελωνειακοί έλεγχοι αποτελούν ένα ευρύ φάσμα πράξεων και ενεργειών που διενεργούνται κατά διάφορα χρονικά διαστήματα. Πέραν των ελέγχων που γίνονται στους επιβάτες και τις αποσκευές τους, οι έλεγχοι των εμπορευμάτων, ανάλογα με το **χρονικό**



**σημείο**, που αυτοί διεξάγονται, μπορούμε να τους διακρίνουμε στις τρείς πιο κάτω κατηγορίες:

- **Πριν την άφιξη των εμπορευμάτων** και καλύπτουν τον έλεγχο της συνοπτικής διασάφησης εισόδου για σκοπούς ασφάλειας και προστασίας και την αξιοποίηση πληροφοριών και ανάλυσης δεδομένων, που αφορούν την επικείμενη εισαγωγή εμπορευμάτων (όπως όνομα πλοίου ή καπετάνιου, χώρα προέλευσης, είδος φορτίου κλπ).
- **Κατά τον τελωνισμό των εμπορευμάτων**, που γίνονται κατά την διαδικασία εκτελωνισμού των εμπορευμάτων και συνίστανται κυρίως στον έλεγχο των διασαφήσεων με τα συνοδευτικά τους έγγραφα, τον φυσικό έλεγχο των εμπορευμάτων, τη δειγματοληψία κλπ.
- **Μετά τον τελωνισμό και όταν τα εμπορεύματα έχουν ήδη τεθεί σε ελεύθερη κυκλοφορία**, στην ουσία καλύπτουν τόσον τους εκ των υστέρων ή/και λογιστικούς ελέγχους που γίνονται από λειτουργούς του Μετελέγχου, όσον και τις οποιοσδήποτε έρευνες και ανακρίσεις που γίνονται, ως αποτέλεσμα αξιοποίησης πληροφοριών, ή εύλογων υπονοιών, για πιθανή διάπραξη τελωνειακών αδικημάτων.

## **6.2 Αποτελέσματα ελέγχων**

Εντός των πιο πάνω πλαισίων καταγράφονται για το 2019, οι πιο κάτω τελωνειακές δραστηριότητες:

### **6.2.1 Χειρισμός υποθέσεων με γενικά τελωνειακά αδικήματα**

Κατά τη διάρκεια του 2019 το Τμήμα χειρίστηκε συνολικά **3.873** υποθέσεις με γενικά τελωνειακά αδικήματα που αφορούσαν τη διάπραξη διαφόρων παραβάσεων της τελωνειακής ή άλλης νομοθεσίας κατά το στάδιο της εισαγωγής εμπορευμάτων ή/και διακίνησης ατόμων, που είχαν ως αποτέλεσμα κυρίως την αποφυγή καταβολής δασμών και φόρων.

Στα πλαίσια εξώδικων συμβιβασμών για τις πιο πάνω υποθέσεις, το τμήμα εισέπραξε για το 2019 συνολικά €1.210.089 που αφορούσε συμβιβαστικά ποσά, χρηματικές επιβαρύνσεις και ποσά απόδοσης.

Παράλληλα προχώρησε και στην είσπραξη των ανάλογων ποσών εισαγωγικών δασμών, φόρων κατανάλωσης και Φ.Π.Α.

### **6.2.2 Κατασχέσεις Τελωνείου**

Στα πλαίσια χειρισμού των πιο πάνω υποθέσεων το Τμήμα προέβηκε κατά τη διάρκεια του 2019 στις πιο κάτω κατακρατήσεις/κατασχέσεις:

#### **6.2.2.1 Καπνικά προϊόντα**

Τα καπνικά προϊόντα συνέχισαν και για το 2019 να έχουν αυξημένη επικινδυνότητα για σκοπούς φοροδιαφυγής και λαθρεμπορίου και ως εκ τούτου το Τμήμα Τελωνείων είχε

επταυξημένη επαγρύπνηση για καταστολή του.

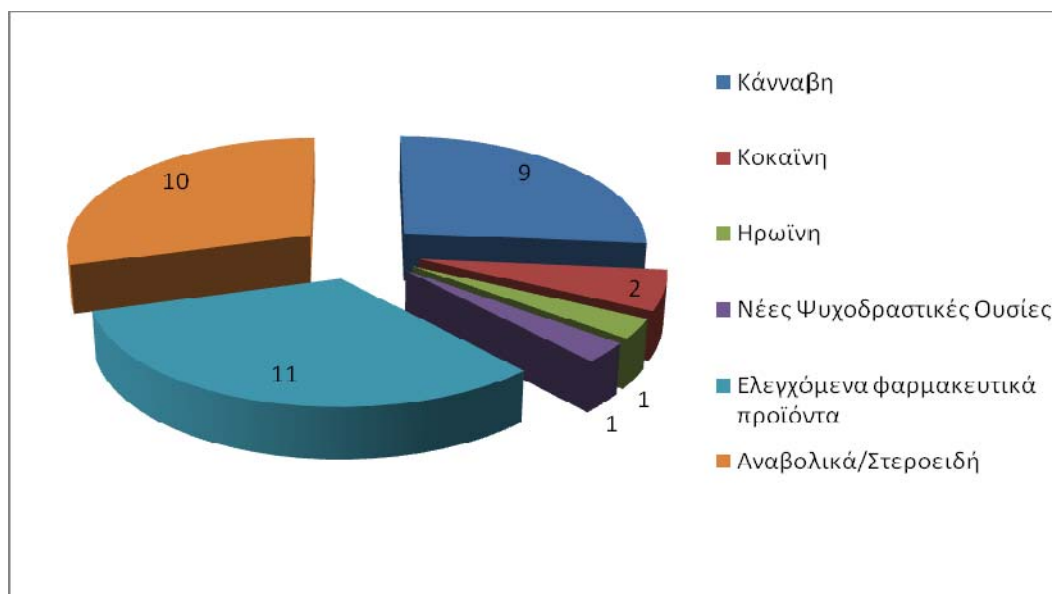
Προέβηκε σε **2482** κατασχέσεις καπνικών προϊόντων που συνολικά περιελάμβαναν τις πιο κάτω ποσότητες:

- |  |                    |
|--|--------------------|
| • Τσιγάρα                                  | 17.019.617 τεμάχια |
| • Καπνός για Ναργιλέ                       | 465.159 γραμμάρια  |
| • Καπνός για στριφτά τσιγάρα               | 439.161 γραμμάρια  |
| • Καπνός για θερμαινόμενα καπνικά προϊόντα | 45.518 γραμμάρια   |
| • Πούρα / Πουράκια                         | 2.482 τεμάχια      |

### 6.2.2.2 Ναρκωτικές ουσίες

Κατά το 2019 το Τμήμα Τελωνείων σε συνεργασία με την ΥΚΑΝ έχει προβεί συνολικά σε 34 κατασχέσεις ναρκωτικών και άλλων ελεγχόμενων ουσιών και φαρμάκων όπως αναλυτικά αναφέρονται πιο κάτω:

- Κάνναβη: 9 υποθέσεις με συνολική ποσότητα - 29,7 kg
- Κοκαΐνη: 2 υποθέσεις με συνολική ποσότητα - 17,6 kg
- Ηρωΐνη: 1 υπόθεση με συνολική ποσότητα - 9 gr.
- Νέες Ψυχοδραστικές Ουσίες: 1 υπόθεση με συνολική ποσότητα - 190 ml
- Ελεγχόμενα φαρμακευτικά προϊόντα: 11 υποθέσεις - 5839 χάπια/ 110 ml/ 7,5 kg
- Αναβολικά/Στεροειδή: 10 υποθέσεις - 4204 χάπια/ 530 ml/ 684 gr.



**Διάγραμμα 6: Αριθμός υποθέσεων για κατασχέσεις ναρκωτικών και άλλων ελεγχόμενων ουσιών και φαρμάκων**

Σημειώνεται περαιτέρω ότι, στα πλαίσια της στρατηγικής και των ελέγχων του Τμήματος Τελωνείων για εντοπισμό εμπορευμάτων που υπόκεινται σε υψηλή φορολογία, ναρκωτικών ουσιών, εκρηκτικών, ραδιενεργών υλικών, όπλων και καπνικών προϊόντων, καθώς και άλλων ειδών που εμπίπτουν σε απαγορευτικές διατάξεις και περιορισμούς, το

Τμήμα διαθέτει τον δικό του ανιχνευτικό εξοπλισμό όπως κινητές και σταθερές ακτινοδιαγνωστικές μονάδες ελέγχου, φορητές συσκευές ανίχνευσης, αντιδραστήρια ναρκωτικών ουσιών και ανιχνευτικούς σκύλους.

### **6.2.2.3 Εμπορεύματα που παραβιάζουν δικαιώματα διανοητικής ιδιοκτησίας (ΔΔΙ)**

Συνολικά κατασχέθηκαν / κατακρατήθηκαν **765.170** τεμάχια όπως πιο κάτω:

- 681.983 τεμάχια κατασχέθηκαν / κατακρατήθηκαν κατά τη διενέργεια ελέγχων στο στάδιο της εισαγωγής, εξαγωγής και, διαμετακόμισης. Από αυτά τα 669.250 αποδεσμεύτηκαν
- 82.037 τεμάχια κατασχέθηκαν κατά τη διενέργεια ελέγχων στην κυπριακή αγορά και
- 1.150 τεμάχια κατασχέθηκαν κατά τους ελέγχους που διενεργούνται στα εγκεκριμένα Σημεία Διέλευσης, λόγω παράνομης διακίνησης από τις κατεχόμενες περιοχές.

### **6.2.2.4 Υποθέσεις Αδήλων ρευστών διαθεσίμων**

Συμβάλλοντας στην αντιμετώπιση της εγκληματικότητας και στη βελτίωση της ασφάλειας μέσω της καταπολέμησης της νομιμοποίησης εσόδων από παράνομες δραστηριότητες και της χρηματοδότησης της τρομοκρατίας, το Τμήμα χειρίστηκε συνολικά 10 υποθέσεις **αδήλων ρευστών διαθεσίμων** για ποσά ή χρυσό αξίας ίσης ή μεγαλύτερης των €10.000 που μεταφέρθηκαν από ταξιδιώτες που εισήλθαν ή εξήλθαν στην/από την Κυπριακή Δημοκρατία, χωρίς να τα έχουν δηλώσει στο Τελωνείο κατά την είσοδο/έξοδο τους. Κατασχέθηκαν αδήλωτα ποσά συνολικής αξίας €311.461, τα οποία έτυχαν εξώδικου διακανονισμού με την καταβολή συμβιβαστικών ποσών.

Παράλληλα το Τμήμα προχώρησε με τη διερεύνηση 18 υποθέσεων κατάσχεσης ασυνόδευτων μετρητών συνολικού ποσού USD 227.618. Το εν λόγω ποσό έχει δημευθεί με βάση τις διατάξεις της Τελωνειακής Νομοθεσίας.

### **6.2.2.5 Πετρελαιοειδή**

Τα έσοδα από τα Πετρελαιοειδή αποτελούν το μεγαλύτερο ποσοστό των εσόδων του Τμήματος, καθότι τα συνολικά έσοδα από την ετήσια διακίνηση των ενεργειακών προϊόντων τόσο για σκοπούς κίνησης όσο και για σκοπούς παραγωγής ηλεκτρικής ενέργειας (βενζίνη 100, 98, και 95 οκτανίων, ακάθαρτου πετρελαίου εσωτερικής καύσης, ακάθαρτου πετρελαίου θέρμανσης, αγροτικού πετρελαίου, υγραερίου για σκοπούς θέρμανσης και κίνησης) υπολογίζονται στα 500 εκατομμύρια ευρώ.

Για την εφαρμογή της σχετικής τελωνειακής νομοθεσίας που διέπει τα ενεργειακά προϊόντα, το έτος 2019 διενεργήθηκαν από τον **Τομέα Ελέγχου Πετρελαιοειδών** συνολικά 142 επιχειρήσεις για εντοπισμό παράνομης χρήσης και προμήθειας αφορολόγητου πετρελαίου και υγραερίου. Ελέγχθηκαν συνολικά 931 μηχανοκίνητα οχήματα εκ των οποίων τα 62 κατασχέθηκαν. Οι εν λόγω υποθέσεις διευθετήθηκαν

εξώδικα και εισπράχθηκε το συνολικό ποσό των €98.207.

Ανάμεσα στις δραστηριότητες του Τμήματος Τελωνείων είναι και η διεκπεραίωση τελωνειακών διατυπώσεων και ελέγχων που απαιτούνται για τα πετρελαιοειδή στον Σταθμό Βασιλικού. Μετά από την υπογραφή Μνημονίου Συνεργασίας και Συναντίληψης μεταξύ της Κυβέρνησης και των εταιρειών που εμπορεύονται πετρελαϊκά προϊόντα, η πλειοψηφία των εταιρειών πετρελαιοειδών (Coral Cyrgus, Ecxon Mobil Cyrgus και Petrolina Holdings) κατά το έτος 2019, μετέφεραν τις εγκαταστάσεις πετρελαιοειδών και υγραερίου από τη Λάρνακα στο Βασιλικό.

### **6.2.3 Εκ των Υστέρων ή/ και Λογιστικοί Έλεγχοι**

Έχοντας μειώσει τους ελέγχους στο στάδιο της εισαγωγής/εξαγωγής εμπορευμάτων στα πλαίσια διευκόλυνσης του εμπορίου, με την ανάπτυξη ηλεκτρονικών συστημάτων και τεχνικών διαχείρισης κινδύνου, το Τμήμα έχει δώσει ιδιαίτερη έμφαση στις ελεγκτικές επαληθεύσεις που γίνονται μετά τον τελωνισμό των εμπορευμάτων και καλύπτουν δυο είδη ελέγχων: α) τους εκ των υστέρων και β) τους λογιστικούς ελέγχους.

Κατά τη διάρκεια του 2019 ο Τομέας Μετελέγχου έχει πραγματοποιήσει συνολικά **181** λογιστικούς και άλλους εκ των υστέρων ελέγχους.

Από την ολοκλήρωση 129 εκ των υστέρων ελέγχων, εκδόθηκαν 83 «εκ των υστέρων βεβαιώσεις τελωνειακής οφειλής και άλλης τελωνειακής οφειλής».

### **6.3 Διαχείριση Αιτημάτων Αμοιβαίας Διοικητικής Συνδρομής**

Ο θεσμός της Αμοιβαίας Διοικητικής Συνδρομής κρίνεται ως ιδιαίτερα σημαντικός με αυξημένη και διπλή χρησιμότητα. Από τη μια οι Τελωνειακές Αρχές της Κύπρου καθίστανται γνώστες σημαντικών πληροφοριών που διαθέτουν άλλες Τελωνειακές αρχές και από την άλλη εκπληρώνονται συμβατικές υποχρεώσεις της Κύπρου για έρευνα και παροχή σχετικών πληροφοριών, όπως απορρέουν από διμερείς συμφωνίες της Κύπρου με άλλα Κράτη αλλά και υποχρεώσεις μας που απορρέουν από τη σχετική Κοινοτική Νομοθεσία.

Το Τμήμα χειρίστηκε συνολικά 62 αιτήματα **Αμοιβαίας Διοικητικής Συνδρομής** που λήφθηκαν τόσο από το Ευρωπαϊκό Γραφείο για την Καταπολέμηση της Απάτης (OLAF) και από κράτη μέλη της Ε.Ε., με βάση τους Κανονισμούς 515/97 και 389/2012 και της Σύμβασης της Νάπολης II, όσο και από τρίτες χώρες στη βάση των διμερών συμφωνιών που υπεγράφησαν μεταξύ Ε.Ε. και τρίτων χωρών. Παράλληλα απέστειλε 23 αιτήματα Αμοιβαίας Διοικητικής Συνδρομής προς άλλα κράτη και χειρίστηκε 6 αιτήματα Δικαστικής Συνδρομής/ Ευρωπαϊκές Εντολές Έρευνας που στάλθηκαν μέσω του Υπουργείου Δικαιοσύνης και Δημόσιας Τάξης, από κράτη μέλη της Ε.Ε.

### **6.4 Συνεργασία με άλλες Αρχές Επιβολής του Νόμου**

Στα πλαίσια της συνεισφοράς του Τμήματος στην καταπολέμηση της νομιμοποίησης εσόδων από παράνομες δραστηριότητες και της χρηματοδότησης της τρομοκρατίας,

Λειτουργοί του Τμήματος συμμετείχαν μαζί με άλλους εκπρόσωπους των Αρχών Επιβολής του Νόμου, του Υπουργείου Οικονομικών, του Υπουργείου Εσωτερικών, του Εφόρου Εταιρειών και Επίσημου Παραλήπτη και γενικά όλων των χρηματοοικονομικών φορέων της Δημοκρατίας στην ετοιμασία της Έκθεσης Αξιολόγησης της Κύπρου της Επιτροπής MONEYVAL του Συμβουλίου της Ευρώπης. Η διαδικασία της αξιολόγησης ολοκληρώθηκε την περίοδο 1-6 Δεκεμβρίου 2019 στο Συμβούλιο της Ευρώπης στο Στρασβούργο και τα αποτελέσματα της έχουν κυκλοφορήσει σε όλες τις χώρες για μελέτη και υποβολή σχολίων.

Επιπρόσθετα, στα πλαίσια της επιβολής του Νόμου, το Τμήμα Τελωνείων έχει άριστη συνεργασία με την Αστυνομία στον τομέα της πάταξης του οικονομικού εγκλήματος στη βάση Μνημονίου Κατανόησης που έχει υπογραφεί από τις δύο Υπηρεσίες. Παράλληλα η συνεργασία των δύο Υπηρεσιών αφορά μεταξύ άλλων την ανταλλαγή πληροφοριών και τη συμμετοχή σε κοινές επιχειρήσεις που διοργανώνονται σε εθνικό, ενωσιακό και διεθνές επίπεδο και προγραμματίζεται να επεκταθεί και σε θέματα υβριδικών απειλών.

### **6.5 Ανταλλαγή Πληροφοριών κατά της πλαστογραφίας και της πειρατείας**

Το Ευρωπαϊκό σύστημα COPIS (Anti-Counterfeit and Anti-Piracy Information System), χρησιμοποιείται για την καταχώρηση αιτήσεων παρέμβασης και υποθέσεων για διερεύνηση υποψίας πιθανής παραβίασης δικαιωμάτων διανοητικής ιδιοκτησίας.

Κατά το 2019 καταχωρήθηκαν 10 αιτήσεις παρέμβασης και 143 υποθέσεις για διερεύνηση. Κατά τη διενέργεια ελέγχων στο στάδιο της εισαγωγής, εξαγωγής και διαμετακόμισης, κατασχέθηκαν /κατακρατήθηκαν 681.983 τεμάχια που αφορούν εγγεγραμμένους κατόχους δικαιωμάτων στο COPIS.

### **6.6 Λήψη Δικαστικών μέτρων**

Σημαντική για το 2019 ήταν επίσης και η δραστηριότητα του Τμήματος σε σχέση με την ανάγκη λήψης δικαστικών μέτρων για τελωνειακά αδικήματα, για τα οποία δεν κατέστη δυνατός ο εξώδικος συμβιβασμός τους.

Αναλυτικότερα αναφέρονται τα πιο κάτω:

- Καταχωρήθηκαν 12 ποινικές υποθέσεις στο ποινικό Δικαστήριο.
- Διαβιβάστηκαν στον Γενικό Εισαγγελέα της Δημοκρατίας 4 εκθέσεις γεγονότων αναφορικά με αγωγές.
- Καταχωρήθηκαν 6 προσφυγές εναντίον του Τμήματος.

### **6.7 Εσωτερικός Έλεγχος**

Ο Εσωτερικός Έλεγχος κατά το 2019 εργάστηκε μέσα στα πλαίσια του συμφωνημένου σχεδίου δράσης και έχει διενεργήσει διευρυμένους ελέγχους για την εφαρμογή τελωνειακών διαδικασιών.

## 7. ΕΝΙΣΧΥΣΗ ΤΟΥ ΝΟΜΙΜΟΥ ΕΜΠΟΡΙΟΥ ΚΑΙ ΑΝΑΠΤΥΞΗ ΤΗΣ ΕΠΙΧΕΙΡΗΜΑΤΙΚΗΣ ΔΡΑΣΤΗΡΙΟΤΗΤΑΣ

Το Τμήμα Τελωνείων συμβάλλει ενεργά, τόσο στη διευκόλυνση του νόμιμου εμπορίου και στην ανάπτυξη των διεθνών συναλλαγών όσο και στην αρτιότερη εξυπηρέτηση του ταξιδιωτικού κοινού και της κοινωνίας γενικότερα.

Στα πλαίσια αυτά το Τμήμα χορηγεί άδειες, επιταχύνει και απλοποιεί τις τελωνειακές διαδικασίες μέσω της ανάπτυξης και της αξιοποίησης ηλεκτρονικών συστημάτων, όπως τα Συστήματα Υποβολής Δηλωτικών Εισαγωγής, Εισαγωγών, Εξαγωγών και Αποθηκών Τελωνειακής Αποταμίευσης.

Στη βάση των πιο πάνω συστημάτων κατέστη δυνατόν το 100% των τελωνειακών διασαφήσεων εισαγωγής/εξαγωγής/διαμετακόμισης να υποβάλλονται πλέον ηλεκτρονικά.

### 7.1 ΑΕΟ - Διευκολύνσεις και Απλουστεύσεις

Με τη χορήγηση Αδειών **Εγκεκριμένων Οικονομικών Φορέων (Authorized Economic Operators-AEO)** παρέχεται η δυνατότητα στα πρόσωπα που εμπλέκονται στη διεθνή αλυσίδα εφοδιασμού (κατασκευαστές, εξαγωγείς, μεταφορείς, διαχειριστές αποθηκών, τελωνειακούς πράκτορες, μεταφορείς, εισαγωγείς) να επωφελούνται από απλουστεύσεις ή και διευκολύνσεις όσον αφορά τους τελωνειακούς ελέγχους. Την 31η Δεκεμβρίου 2019 υπήρχαν σε ισχύ 24 Άδειες ΑΕΟ (Κύπριοι ΑΕΟs). Κατά την ίδια χρονιά ανακλήθηκε η Άδεια ΑΕΟ σε 2 εταιρείες.

Με τη χορήγηση **αδειών απλουστευμένων διαδικασιών**, το Τμήμα παρέχει τη δυνατότητα στο δικαιούχο της άδειας υπό προϋποθέσεις, να υπαγάγει εμπορεύματα σε τελωνειακό καθεστώς (α) με την υποβολή απλουστευμένης διασάφησης στην οποία μπορεί να παραλείπονται ορισμένα στοιχεία ή υποστηρικτικά έγγραφα ή (β) με την εγγραφή στις λογιστικές καταχωρήσεις του διασαφιστή, ή (γ) με την κατάθεση διασάφησης στο τελωνείο που είναι εγκατεστημένος το οποίο είναι διαφορετικό από αυτό που προσκομίζονται τα εμπορεύματα (κεντρικός τελωνισμός) ή (δ) να διεκπεραιώνει ορισμένες τελωνειακές διατυπώσεις, να καθορίζει το καταβλητέο ποσό του εισαγωγικού και εξαγωγικού δασμού και να προβαίνει σε ορισμένους ελέγχους υπό τελωνειακή επιτήρηση (αυτοαξιολόγηση).

Με βάση τις άδειες απλούστευσης, κατά το 2019 διεκπεραιώθηκαν 755 απλουστευμένες διασαφήσεις. Όλες αφορούσαν ενεργειακά εμπορεύματα. Για τα εμπορεύματα που τέθηκαν σε ελεύθερη κυκλοφορία ή/και ανάλωση καταβλήθηκαν περίπου €366.000 εισαγωγικός δασμός, €183.000 φόρος κατανάλωσης και €35.196.000 ΦΠΑ.

### 7.2 Χορήγηση αδειών για χρήση ειδικών τελωνειακών καθεστώτων

Στα πλαίσια της διευκόλυνσης του εμπορίου, της προώθησης των επιχειρηματικών δραστηριοτήτων και της ενίσχυσης της ανταγωνιστικότητας, το Τμήμα χορηγεί **άδειες χρήσης ειδικών τελωνειακών καθεστώτων** (προσωρινής εισαγωγής, τελειοποίησης προς επανεξαγωγή, τελειοποίησης προς επανεισαγωγή, ειδικού προορισμού, αποθηκών τελωνειακής αποταμίευσης) με σκοπό την αναστολή ή τη μειωμένη καταβολή

δασμοφορολογικών επιβαρύνσεων. Εντός του 2019 χορηγήθηκαν συνολικά 1.959 άδειες χρήσης τέτοιων καθεστώτων.

Κατά τη διάρκεια του 2019 έχουν επίσης:

- επανεξεταστεί 8 άδειες λειτουργίας **αποθηκών τελωνειακής αποταμίευσης**. χορηγηθεί 3 νέες άδειες λειτουργίας αποθηκών τελωνειακής αποταμίευσης.

Συνοπτικά αναφέρεται ότι στις 31 Δεκεμβρίου 2019 υπήρχαν σε ισχύ 122 άδειες αποθηκών τελωνειακής αποταμίευσης και 68 άδειες φορολογικών αποθηκών.

### **7.3 Χορήγηση αδειών αναβολής πληρωμής**

Με τη χορήγηση **αδειών αναβολής πληρωμής** εισαγωγικών δασμών, φόρων κατανάλωσης και ΦΠΑ, δίδεται η δυνατότητα στον κάτοχο της άδειας να καταβάλει τους οφειλόμενους δασμούς και φόρους το αργότερο την δέκατη έκτη μέρα του επόμενου μήνα που ακολουθεί το μήνα υποβολής της διασάφησης εισαγωγής.

Κατά το 2019 λειτούργησαν 12 άδειες αναβολής πληρωμής για τις οποίες υποβλήθηκαν 34.908 διασαφήσεις εισαγωγής και εισπράχθηκαν πάνω από €255.670.244 δασμοί και φόροι.

### **7.4 Χορήγηση Αδειών Τελωνειακού Πράκτορα**

Με τη χορήγηση άδειας Τελωνειακού Πράκτορα, το Τμήμα παρέχει το δικαίωμα στον κάτοχό της να ενεργεί για λογαριασμό του ενδιαφερόμενου εισαγωγέα ή εξαγωγέα, για οτιδήποτε αυτός έχει δικαίωμα ή υποχρέωση να πράξει βάση της σχετικής τελωνειακής νομοθεσίας.

Στις 23 Μαΐου 2019 διεξήχθησαν γραπτές εξετάσεις για εξασφάλιση **άδειας Τελωνειακού Πράκτορα**, σύμφωνα με τον Κανονισμό 9 (δ) των περί Χορηγήσεως Αδείας εις Τελωνειακούς Πράκτορας και Βοηθούς Τελωνειακούς Πράκτορας Κανονισμών του 1974, (Κ.Δ.Π. 119/74) και έχουν χορηγηθεί 29 νέες άδειες Τελωνειακού Πράκτορα σε φυσικά πρόσωπα, οι οποίοι έχουν επιτύχει στη γραπτή και προφορική εξέταση. Χορηγήθηκαν επίσης 5 νέες άδειες Τελωνειακού Πράκτορα σε νομικά πρόσωπα και 15 νέες άδειες Βοηθού Τελωνειακού Πράκτορα.

### **7.5 Ηλεκτρονική είσπραξη των εσόδων**

Το Τμήμα Τελωνείων ενθαρρύνει και υποστηρίζει την **ηλεκτρονική είσπραξη των εσόδων** και προς τούτο επιτρέπει στους οικονομικούς φορείς να καταβάλουν δασμούς και φόρους χωρίς τη φυσική τους παρουσία στα Τελωνεία. Η προώθηση της ηλεκτρονικής πληρωμής συμβάλλει στην ενίσχυση του νόμιμου εμπορίου, στην αποτελεσματική είσπραξη των εσόδων, στη βελτίωση της παραγωγικότητας και αποτελεσματικότητας του δημόσιου και του ιδιωτικού τομέα καθώς και στη μείωση του διοικητικού κόστους για όλα τα εμπλεκόμενα μέρη.

Το ποσοστό των εσόδων που εισπράχθηκαν ηλεκτρονικά κατά το 2019 σε σχέση με τα συνολικά εισπραχθέντα έσοδα του Τμήματος ανέρχεται στο 20,39%.

## **7.6 Παροχή Δεσμευτικών Δασμολογικών Πληροφοριών**

Για την επιβολή του ορθού συντελεστή εισαγωγικού δασμού και φόρων και την εφαρμογή των μέτρων εμπορικής πολιτικής της ΕΕ, μετά από αίτηση του ενδιαφερομένου, το Τμήμα εκδίδει «**Δεσμευτικές Δασμολογικές Πληροφορίες (ΔΔΠ)**», στις οποίες καθορίζεται ο ορθός κωδικός κατάταξης των εμπορευμάτων. Η ορθή κωδικοποίηση, εκτός από τη διασφάλιση των εθνικών και ενωσιακών εσόδων, διασφαλίζει επίσης την ορθή εφαρμογή των μέτρων εμπορικής και γεωργικής πολιτικής και τα μέτρα εμπορικής άμυνας της Ευρωπαϊκής Ένωσης. Ο αριθμός αναφοράς της απόφασης ΔΔΠ είναι υποχρεωτικό να δηλώνεται κατά τον τελωνισμό των εμπορευμάτων, ώστε να είναι δυνατός ο έλεγχος της ορθότητας της δήλωσης του κωδικού κατάταξης.

Κατά την διάρκεια του 2019 εκδόθηκαν 57 ΔΔΠ.

## **7.7 Παρακολούθηση Ενδοκοινοτικής Διακίνησης Εναρμονισμένων Προϊόντων (Σύστημα E.M.C.S)**

Με το πιο πάνω σύστημα παρέχεται η δυνατότητα στα Κράτη Μέλη να παρακολουθούν σε πραγματικό χρόνο τις διακινήσεις των εναρμονισμένων προϊόντων (ενεργειακά, καπνικά και αλκοολούχα προϊόντα) που τελούν υπό καθεστώς αναστολής και να διενεργούν τους αναγκαίους ελέγχους, έτσι ώστε να διασφαλίζεται η είσπραξη του φόρου στα ΚΜ όπου αναλώνονται τα προϊόντα αυτά και να μειώνονται οι κίνδυνοι απάτης.

Κατά το 2019 καταγράφηκαν 7.504 διακινήσεις από άλλα Κράτη Μέλη προς την Κυπριακή Δημοκρατία, 232 διακινήσεις από την Κυπριακή Δημοκρατία προς άλλα Κράτη Μέλη και 1.594 διακινήσεις εντός της Κυπριακής Δημοκρατίας.

## **7.8 Τελωνειακές Αποφάσεις (Σύστημα CDS)**

Το Σύστημα Τελωνειακών Αποφάσεων το οποίο τέθηκε σε λειτουργία από την Ευρωπαϊκή Επιτροπή σε συνεργασία με τα Κράτη Μέλη τον Οκτώβριο του 2017, παρέχει τη δυνατότητα στους οικονομικούς φορείς, να υποβάλλουν ηλεκτρονικά τις αιτήσεις τους για τελωνειακές αποφάσεις και παράλληλα παρέχει τη δυνατότητα στις Τελωνειακές Αρχές των Κρατών Μελών να διαχειριστούν τις εν λόγω αιτήσεις και να προχωρήσουν στην έκδοση των σχετικών αποφάσεων.

Κατά το 2019, υποβλήθηκαν συνολικά 15 νέες αιτήσεις και χορηγήθηκαν 7 νέες άδειες μέσω του συστήματος CDS.

## **7.9 Δασμολογικές ποσοτώσεις (Σύστημα QUOTA)**

Οι οικονομικοί φορείς έχουν τη δυνατότητα να υποβάλουν αίτηση για παραχώρηση δασμολογικής ποσοτώσεως για εμπορεύματα που τίθενται σε καθεστώς ελεύθερης κυκλοφορίας στην ΕΕ και τα οποία μπορούν να εισαχθούν με μειωμένο ή μηδενικό



συντελεστή δασμού. Η διαχείριση των αιτημάτων για δασμολογικές ποσοτώσεις πραγματοποιείται βάσει της αρχής της χρονικής προτεραιότητας ( first come, first served), με ανταλλαγή μηνυμάτων μεταξύ των τελωνειακών διοικήσεων των κρατών μελών και της Ευρωπαϊκής Επιτροπής μέσω του ηλεκτρονικού συστήματος QUOTA.

Κατά το 2019 υποβλήθηκαν στην Κύπρο 931 αιτήματα ποσοτώσεων, εκ των οποίων τα 928 έλαβαν πλήρη κατανομή της αιτηθείσας ποσότητας (100%), 2 έλαβαν μερική κατανομή (70% και 75%) και 1 αίτημα δεν ικανοποιήθηκε λαμβάνοντας μηδενική κατανομή (0%).

## **7.10 Παρακολούθηση διακίνησης Χρωματισμένου Πετρελαίου για γεωργικούς σκοπούς**

Οι οικονομικοί φορείς έχουν τη δυνατότητα για ηλεκτρονική κατάθεση των απαιτούμενων δηλώσεων τους καθώς και την καλύτερη παρακολούθηση των διακινήσεων και αγοραπωλησιών χρωματισμένου πετρελαίου.

Κατά το 2019 καταχωρήθηκαν 1.250 μηνιαίες καταστάσεις παραλαβών και παραδόσεων χρωματισμένου πετρελαίου για γεωργικούς σκοπούς από τους μεταπωλητές και τις εταιρείες πετρελαιοειδών, διατέθηκαν συνολικά 27.426.152 λίτρα και εισπράχθηκε Ειδικός Φόρος Κατανάλωσης €593.530.

## **7.11 Ενίσχυση της τουριστικής δραστηριότητας**

### **7.11.1 Σχέδιο Επιστροφής Φ.Π.Α.**

Το Τμήμα Τελωνείων στα πλαίσια εξυπηρέτησης του ταξιδιωτικού κοινού και ενίσχυσης της τουριστικής δραστηριότητας προσφέρει μεταξύ άλλων, υπηρεσίες στα πλαίσια του **Σχεδίου επιστροφής του Φόρου Προστιθέμενης Αξίας (Φ.Π.Α.)** στα διεθνή αεροδρόμια Λάρνακας και Πάφου.

Στη βάση του σχεδίου αυτού, επισκέπτες που είναι εγκατεστημένοι σε Τρίτες χώρες και αγοράζουν φορολογητέα αγαθά στη Δημοκρατία και πρόκειται να τα εξαγάγουν, έχουν δικαίωμα επιστροφής του φόρου.

Το συνολικό ποσό επιστροφής φόρου για το 2019 ανήλθε στα €3.345.899<sup>2</sup>.

### **7.11.2 Επιστροφή του Ε.Φ.Κ. σε σκάφη για παράκτιες κρουαζιέρες επιβατών**

Στα πλαίσια του πιο πάνω σχεδίου, το Τμήμα Τελωνείων πραγματοποιεί ελέγχους για σκοπούς επαλήθευσης τόσο της νομιμότητας όσο και της ορθότητας των αιτημάτων που υποβάλλονται από διάφορα φυσικά και νομικά πρόσωπα για **επιστροφή του Ε.Φ.Κ.** στο πετρέλαιο εσωτερικής καύσης (gasoil) και στην αμόλυβδη βενζίνη, που χρησιμοποιήθηκε από τα επαγγελματικά τους σκάφη, για τις θαλάσσιες εγχώριες μεταφορές επιβατών με κόμιστρο.

Ο πιο κάτω πίνακας είναι σχετικός.

---

<sup>2</sup> Το συνολικό ποσό συγκεντρώθηκε από το ηλεκτρονικό σύστημα ETFS (Electronic Tax Free System) της εταιρείας Global Blue και από πληροφορίες που δόθηκαν από την εταιρεία Planet Tax Free.

ΕΤΟΣ	ΑΡ. ΕΛΕΓΧΩΝ	ΕΠΙΣΤΡΕΠΤΕΟ ΠΟΣΟ
2015	22	€295.124
2016	21	€161.896
2017	25	€226.861
2018	23	€266.163

**Πίνακας 8 - Επιστροφή Ε.Φ.Κ. σε ενεργειακά προϊόντα για εγχώριες μεταφορές επιβατών**

### 7.11.3 Μαρίνες

Το Τμήμα Τελωνείων συμβάλλοντας στην προώθηση της ανάπτυξης του ναυτικού τουρισμού προσφέρει τις υπηρεσίες του και όλες τις νόμιμες διευκολύνσεις στις τέσσερις μαρίνες που λειτουργούν Παγκύπρια (Μαρίνα Λεμεσού, St. Raphael, Λάρνακας, Πάφου).

Κατά το 2019 έχουν αφιχθεί και ελεγχθεί 1.345 σκάφη (Επαρχία Πάφου 207, Λεμεσού 707, Λάρνακας 431) εκ των οποίων τα 103 έχουν ενταχθεί στο καθεστώς προσωρινής εισαγωγής.

## 8. ΑΛΛΕΣ ΠΑΡΑΛΛΗΛΕΣ-ΥΠΟΣΤΗΡΙΚΤΙΚΕΣ ΔΡΑΣΤΗΡΙΟΤΗΤΕΣ

### 8.1 Ανάπτυξη Ηλεκτρονικών Διαδικασιών

Στο πλαίσιο εκσυγχρονισμού, βελτίωσης της διαχείρισης κινδύνου, απλοποίησης και επιτάχυνσης των τελωνειακών διαδικασιών δημιουργήθηκε ένα απλό και χωρίς χαρτί περιβάλλον για τα τελωνεία και τις εμπορικές επιχειρήσεις, με στόχο την αποτελεσματικότερη οργάνωση των τελωνειακών ελέγχων μέσω των ηλεκτρονικών διαδικασιών. Η εν λόγω δράση προσβλέπει σε ασφαλή, ολοκληρωμένα, διαλειτουργικά και προσβάσιμα ηλεκτρονικά τελωνειακά συστήματα με σκοπό την ανταλλαγή δεδομένων και πληροφοριών μεταξύ:

- των τελωνειακών αρχών των κρατών μελών,
- των τελωνειακών αρχών των κρατών μελών και της Ευρωπαϊκής Επιτροπής,
- των τελωνειακών αρχών των κρατών μελών και των οικονομικών φορέων.

#### 8.1.1 Πολυετές Στρατηγικό Σχέδιο (MASP-Multi Annual Strategic Plan)

Στα πιο πάνω πλαίσια το Τμήμα Τελωνείων συμμετέχει στη σταδιακή εφαρμογή του **Πολυετούς Στρατηγικού Σχεδίου (MASP-Multi Annual Strategic Plan)**, το οποίο περιέχει τα έργα που θα αναπτυχθούν σε ευρωπαϊκό και εθνικό επίπεδο μέχρι το 2027, καθώς και του Προγράμματος Εργασίας του Ενωσιακού Τελωνειακού Κώδικα - **Union Customs Code Work Program (UCCWP)** για την ανάπτυξη των απαιτούμενων συστημάτων για υποστήριξη της εφαρμογής του Ενωσιακού Τελωνειακού Κώδικα - **Union Customs Code (UCC)**, που τέθηκε σε ισχύ την 1<sup>η</sup> Μαΐου 2016.

### **8.1.2 Αναβάθμιση των υφιστάμενων ηλεκτρονικών συστημάτων**

Σύμφωνα με το στόχο για **Ηλεκτρονικά Τελωνεία**, προωθείται η περαιτέρω ανάπτυξη και αναβάθμιση των υφιστάμενων ηλεκτρονικών συστημάτων, όπως είναι τα Συστήματα Υποβολής Δηλωτικών Εισαγωγής, Εισαγωγών, Εξαγωγών, Αποθηκών Τελωνειακής Αποταμίευσης, Δασμολογίου, Δασμολογικών Ποσοστώσεων, EORI (Economic Operator Registration and Identification), Διαμετακόμισης NCTS (New Computerised Transit System) καθώς και Ενιαίας Θυρίδας (Single Window) που χρησιμοποιείται για την επαλήθευση των πιστοποιητικών που εκδίδονται από άλλες αρμόδιες αρχές και είναι απαραίτητα να κατατίθενται στο τελωνείο πριν την αποδέσμευση των εμπορευμάτων (π.χ. του Κοινού Εγγράφου Εισόδου (Κ.Ε.Ε.) για ζωοτροφές και τρόφιμα μη ζωικής προέλευσης και των Κοινών Κτηνιατρικών Εγγράφων Εισόδου (Κ.Κ.Ε.Ε.) για ζωντανά ζώα και για ζωικά προϊόντα

### **8.1.3 Διασύνδεση με την Κυβερνητική Διαδικτυακή Δίοδο Ασφαλείας Αριάδνη**

Στο πλαίσιο διασύνδεσης του Τμήματος Τελωνείων με την Κυβερνητική Διαδικτυακή Δίοδο Ασφαλείας Αριάδνη, το Τμήμα καταβάλλει προσπάθεια για παροχή όσο το δυνατόν περισσότερων ηλεκτρονικών υπηρεσιών, που θα συμβάλουν τόσο στην εξυπηρέτηση του κοινού και των οικονομικών φορέων που σχετίζονται κατά οποιονδήποτε τρόπο με τις τελωνειακές διαδικασίες όσον και στη μείωση της γραφειοκρατίας και την αύξηση της παραγωγικότητας του Τμήματος.

## **8.2 Νομοθετική Εργασία**

Για εναρμόνιση της εθνικής νομοθεσίας με την Ενωσιακή Τελωνειακή Νομοθεσία, και συγκεκριμένα με τον Κανονισμό (ΕΕ) αριθ. 952/2013, τον Εκτελεστικό Κανονισμό (ΕΕ) με αρ. 2015/2446 και τον Κατ' εξουσιοδότηση Κανονισμό (ΕΕ) με αρ. 2015/2447, είναι σε εξέλιξη η νομοτεχνική επεξεργασία από τον Γενικό Εισαγγελέα της Δημοκρατίας, τροποποιητικού νομοσχεδίου του περί Τελωνειακού Κώδικα Νόμου αρ. 94(Ι)/2004.

### **8.2.1 Τροποποίηση του Περί Φόρων Κατανάλωσης Νόμο 91(Ι)/2004**

#### **Νόμος 39(Ι)/2019 ΕΕ 4693 της 22.3.2019**

Σύμφωνα με τον υπό αναφορά νόμο ο οποίος αντικατέστησε το Τέταρτο Παράρτημα του Ν.91(Ι)/2004, δεν επιβάλλονται φόροι κατανάλωσης στα μηχανοκίνητα οχήματα τα οποία μεταφέρονται από άλλα κράτη μέλη της ΕΕ ή εισάγονται από χώρες εκτός της ΕΕ στην Κυπριακή Δημοκρατία.

### **8.2.2 Κανονισμοί, Διατάγματα και Γνωστοποιήσεις με βάση τον Περί Φόρων Κατανάλωσης Νόμο αρ. 91 (Ι) του 2004**

**ΚΔΠ 191/2019** (Ε.Ε. αρ. 5163, 31/5/2019) Γνωστοποίηση με βάση το άρθρο 5(6)(α), Απώλειες (φύρες) ενεργειακών προϊόντων (Τροποποίησε την ΚΔΠ 338/2016).

### **8.2.3 Πρωτόκολλο για την Πάταξη του Λαθρεμπορίου Καπνικών Προϊόντων στη Σύμβαση Πλαίσιο για τον Έλεγχο του Καπνού (FCTC)**

Το Πρωτόκολλο για την Πάταξη του Λαθρεμπορίου Καπνικών Προϊόντων στη Σύμβαση Πλαίσιο για τον Έλεγχο του Καπνού (FCTC) της Παγκόσμιας Οργάνωσης Υγείας τέθηκε σε ισχύ στις 25/9/2018 και μέχρι σήμερα έχει 48 Μέρη. Η Κυπριακή Δημοκρατία κύρωσε το Πρωτόκολλο στις 29 Αυγούστου 2017. Το Τμήμα Τελωνείων συμμετέχει στη νεοσυσταθείσα Ομάδα Εργασίας της Ευρωπαϊκής Επιτροπής για την Εφαρμογή του Πρωτοκόλλου σε επίπεδο ΕΕ.

### **8.2.4 Προστασία Δεδομένων Προσωπικού Χαρακτήρα**

Το Τμήμα Τελωνείων, ως Οργανισμός Δημοσίου Δικαίου, έχει συμμορφωθεί με το άρθρο 37 του Γενικού Κανονισμού Προστασίας Δεδομένων (ΓΚΠΔ), ΚΑΝΟΝΙΣΜΟΣ (ΕΕ) 2016/679 για την προστασία των φυσικών προσώπων έναντι της επεξεργασίας των δεδομένων προσωπικού χαρακτήρα και για την ελεύθερη κυκλοφορία των δεδομένων αυτών, ο οποίος έχει τεθεί σε εφαρμογή στις 25 Μαΐου του 2018. Έχει οριστεί «Υπεύθυνος Προστασίας Δεδομένων», ο οποίος ανάμεσα σε άλλα, ενημερώνει και συμβουλεύει τη διεύθυνση και τους υπαλλήλους του Τμήματος, ελέγχει τη συμμόρφωση του Τμήματος με τον ΓΚΠΔ, παρέχει συμβουλές όταν του ζητείται και συνεργάζεται με την εποπτική αρχή (Επίτροπο Προστασίας Δεδομένων Προσωπικού Χαρακτήρα).

Επίσης, εφαρμόζοντας τις οδηγίες του άρθρου 30 του ΓΚΠΔ και της Επιτροπής Προστασίας Δεδομένων Προσωπικού Χαρακτήρα, το Τμήμα Τελωνείων έχει συντάξει και τηρεί Αρχείο Δραστηριοτήτων Επεξεργασίας στο οποίο καταγράφονται αναλυτικά όλες οι δραστηριότητες του Τμήματος που σχετίζονται με επεξεργασία δεδομένων προσωπικού χαρακτήρα.

## **8.3 Στρατηγική Επιμόρφωσης και Διεθνείς Σχέσεις**

Η κατάρτιση και η ανάπτυξη ικανοτήτων για τους τελωνειακούς υπαλλήλους είναι σημαντική έτσι ώστε οι γνώσεις, οι δεξιότητες και οι επιδόσεις να ευθυγραμμίζονται σε ολόκληρη την Ευρωπαϊκή Ένωση. Η ενθάρρυνση της εκπαίδευσης και της κατάρτισης του προσωπικού αναγνωρίζεται από την Διεύθυνση ως βασικός πυλώνας για αύξηση της απόδοσης του Τμήματος.

Προκειμένου να υποστηριχθεί η βελτιστοποίηση της παρούσας και της μελλοντικής εκπαίδευσης και εκμάθησης, το Τμήμα Τελωνείων σε συνεργασία με την Ευρωπαϊκή Επιτροπή και άλλους φορείς όπως την Κυπριακή Ακαδημία Δημόσιας Διοίκησης πραγματοποίησε μια σειρά συγκεκριμένων δράσεων επιμόρφωσης στον τομέα της τελωνειακής κατάρτισης και της ανάπτυξης του προσωπικού.

### **8.3.1 Επιμόρφωση προσωπικού – Εργασιακών εταίρων**

Το «Τελωνειακό Πλαίσιο Ικανοτήτων» (EU Customs Competency Framework) έχει στόχο τη μέγιστη αποδοτικότητα και αξιοποίηση του ανθρώπινου δυναμικού του. Στο πλαίσιο της κοινής εκπαίδευσης και κατάρτισης σε ευρωπαϊκό επίπεδο, τα κράτη μέλη διασφαλίζουν ότι το προσωπικό τους διαθέτει τις ικανότητες και τις γνώσεις που χρειάζονται για την παροχή βέλτιστων και πιο ομοιόμορφων τελωνειακών υπηρεσιών έτσι

ώστε να μπορούν να ανταποκριθούν στις μελλοντικές προκλήσεις που αντιμετωπίζουν τα τελωνεία.

Η επιμόρφωση παρέχεται τόσο ενδομημηματικά, όσο και σε συνεργασία με άλλες κυβερνητικές υπηρεσίες ή ιδιωτικούς οργανισμούς, καθώς και μέσα στα πλαίσια των κοινοτικών προγραμμάτων «**Τελωνεία 2020**» και «**Fiscalis 2020**».

Μέσω της διαδικασίας «Διάγνωσης Αναγκών Μάθησης» (ΔΑΜ), εντοπίζονται οι επιμορφωτικές ανάγκες όλων των λειτουργών οι οποίες καλύπτονται στη βάση προτεραιοτήτων με ανάλογο σχεδιασμό ετήσιου Μαθησιακού Πλάνου. Παράλληλα με τις ενδομημηματικές εκπαιδεύσεις, το Τμήμα καλείται να συμμετάσχει σε σεμινάρια που παρέχονται από φορείς και Υπηρεσίες σε θέματα που εμπίπτουν στην αρμοδιότητά του. Προσαρμοσμένη διαδικασία ΔΑΜ, απευθύνεται και προς τους εργασιακούς εταίρους του Τμήματος σύμφωνα με την οποία, εντός του 2019 πραγματοποιήθηκαν 9 εκπαιδεύσεις. Συγκεκριμένα έχει πραγματοποιηθεί αριθμός σεμιναρίων στους εργασιακούς εταίρους (ΚΕΒΕ, ΟΕΒ) με θέμα την έξοδο του Ηνωμένου Βασιλείου από την Ευρωπαϊκή Ένωση.

### **8.3.2 Ασφάλεια και Υγεία**

Δίδοντας ιδιαίτερη σημασία στα θέματα ασφάλειας και υγείας στους χώρους εργασίας, το Τμήμα έχει ορίσει Λειτουργό Ασφάλειας και Υγείας που ασχολείται πάνω σε βάση πλήρους απασχόλησης. Έχουν καθοριστεί Επιτροπές Ασφάλειας και Υγείας σε όλες τις Επαρχίες και συνεδριάζουν σε τακτά χρονικά διαστήματα. Λειτουργοί του Τμήματος έχουν παρακολουθήσει σεμινάριο για τις πρώτες βοήθειες και χρήση απινιδωτή. Έχουν εκδοθεί οδηγίες εκκένωσης κτηρίου σε περίπτωση έκτακτης ανάγκης και σε περίπτωση σεισμού.

### **8.3.3 Εσωτερικές και Εξωτερικές Σχέσεις**

Το Τμήμα Τελωνείων συνέχισε την ενδυνάμωση της συνεργασίας με τρίτες χώρες και διεθνείς οργανισμούς μέσω υφιστάμενων διμερών τελωνειακών συμφωνιών όπως η Τελωνειακή Συνεργασία και Συμφωνίες Αμοιβαίας Διοικητικής Βοήθειας. Η ανταλλαγή εμπειριών και πληροφοριών με τρίτες χώρες και διεθνείς οργανισμούς ή άλλους φορείς είναι σημαντική για τη διευκόλυνση του εμπορίου, των τελωνειακών διαδικασιών και της ασφάλειας της εφοδιαστικής αλυσίδας καθώς γίνεται ολοένα και πιο εμφανής με την παγκοσμιοποίηση του εμπορίου.

Επιπλέον, το Τμήμα Τελωνείων στήριξε την ανάπτυξη συνεργασίας με τα κράτη μέλη της ΕΕ ως προς την ενίσχυση της αποτελεσματικής και αποδοτικής λειτουργίας της τελωνειακής ένωσης σε ένα συνεχώς μεταβαλλόμενο, τεχνολογικό και επιχειρηματικό περιβάλλον. Το Τμήμα, επίσης, συμμετείχε σε συναντήσεις επιπέδου Γενικών Διευθυντών στην Επιτροπή Πολιτικής της Ε.Ε, στο Συμβούλιο Τελωνειακής Συνεργασίας του Παγκόσμιου Οργανισμού Τελωνείων, στη συνάντηση των τελωνειακών διοικήσεων των κρατών μελών της ΕΕ και της Τουρκίας (CLUB) και στη συνάντηση Διευθυντών υπό την Προεδρία της Βουλγαρίας του Συμβουλίου της Ε.Ε.

Το Τμήμα Τελωνείων καλωσόρισε τον Υφυπουργό της Δημοκρατίας της Κίνας, κ. Hu Wei τον Σεπτέμβριο του 2019 στην Κύπρο στο πλαίσιο ενδυνάμωσης των εταιρικών σχέσεων και ενίσχυσης των προσπάθειών για καταπολέμηση της απάτης μέσω της Τελωνειακής Συνεργασίας. Ακολούθως, τον Οκτώβριο του ίδιου έτους επισκέφτηκε το Τμήμα Τελωνείων ο Γενικός Γραμματέας του Παγκόσμιου Οργανισμού Τελωνείων Δρ. Kunio Mikiyiga, στα πλαίσια του Συνεδρίου «Δράσε για την κληρονομιά», σε σχέση με την Σύμβαση του Συμβουλίου της Ευρώπης για τα αδικήματα που αφορούν πολιτιστικά αγαθά γνωστή ως «Σύμβαση της Λευκωσίας». Στην εν λόγω συνάντηση δόθηκε έμφαση στην προστασία των ειδών πολιτιστικής κληρονομιάς καθώς και στην πρόληψη των αδικημάτων που σχετίζονται με αυτά προς όφελος της κοινωνίας των πολιτών και του επιχειρηματικού κόσμου.

Η Κύπρος συνεχίζει να συμμετέχει στην έκθεση **Doing Business 2020** της Παγκόσμιας Τράπεζας για τον δείκτη **Trading Across Borders**, με στόχο την αναβάθμιση της επιχειρηματικής εικόνας της Κύπρου στην παγκόσμια αγορά και την υποβοήθηση στην προσέλκυση επενδύσεων.

#### 8.3.4 Επικοινωνία



Η Παγκόσμια Ημέρα των Τελωνείων εορτάζεται κάθε χρόνο στις 26 Ιανουαρίου με πρωτοβουλία του Παγκόσμιου Οργανισμού Τελωνείου (ΠΟΤ) με σκοπό να προβάλλει το έργο των τελωνειακών διοικήσεων σε διεθνές επίπεδο. Το 2019 ήταν αφιερωμένη στην ταχεία και ομαλή διασυνοριακή κυκλοφορία αγαθών, προσώπων και μέσων μεταφοράς με το σύνθημα «**Εξυπνα σύνορα για απρόσκοπτη Ροή Εμπορίου, Προσώπων και Μεταφορών**». Το Τμήμα ετοίμασε σχετική ανακοίνωση τύπου για να προβάλλει το πολύπλευρο ρόλο που επιτελεί και ανάρτησε σχετικές αφίσες σε όλους του τελωνειακούς σταθμούς.

Ο **ιστότοπος του Τμήματος** είναι τα μέσα πληροφόρησης και ενημέρωσης των εργασιακών εταίρων και των πολιτών γενικότερα κι ως εκ τούτου η προσπάθεια εμπλουτισμού, επικαιροποίησης και εκσυγχρονισμού τους, έχει τεθεί πάνω σε μόνιμη και συστηματική βάση στοχεύοντας στην έγκυρη και έγκαιρη ενημέρωση του χρήστη και στην εύκολη πρόσβαση στις ζητούμενες πληροφορίες. Το ενδοδίκτυο «**Ατλας**» θεωρείται η «βιβλιοθήκη» του κάθε λειτουργού για την αποτελεσματική εκτέλεση των καθηκόντων του, η οποία εμπλουτίζεται καθημερινά με νέα δεδομένα που αφορούν το εργασιακό περιβάλλον του Τμήματος Τελωνείων κατά τρόπο που να εξυπηρετεί τις ανάγκες εσωτερικής πληροφόρησης και επικοινωνίας. Το 2019 ξεκίνησε ο ανασχεδιασμός και εκσυγχρονισμός νέου ιστότοπου του Τμήματος Τελωνείων σε συνεργασία με το Τμήμα Υπηρεσιών Πληροφορικής.

## 9. ΔΕΙΚΤΕΣ ΕΠΙΔΟΣΗΣ ΚΑΙ ΑΠΟΔΟΣΗΣ – ΣΤΡΑΤΗΓΙΚΟΣ ΣΧΕΔΙΑΣΜΟΣ ΤΟΥ ΤΜΗΜΑΤΟΣ ΤΕΛΩΝΕΙΩΝ

Μέσα στα πλαίσια του Στρατηγικού Σχεδιασμού του Υπουργείου Οικονομικών έχει καθοριστεί ο στόχος του Τμήματος Τελωνείων ο οποίος είναι η διενέργεια στοχευμένων ελέγχων για ενίσχυση του νόμιμου εμπορίου, πάταξη του λαθρεμπορίου και της απάτης, αποτελεσματική είσπραξη των εσόδων και προστασία της κοινωνίας.

Τα αποτελέσματα για εφαρμογή του στόχου καταμετρούνται με τους Δείκτες Επίδοσης (ΔΕ):

- **ΔΕ01:** ποσοστό των εσόδων που εισπράττονται ηλεκτρονικά και
- **ΔΕ02:** ποσοστό των ελέγχων που είχαν ως αποτέλεσμα τη μη συμμόρφωση.

Βάσει του Στρατηγικού Στόχου απορρέουν οι ακόλουθες **Δραστηριότητες**:

1. Προετοιμασία και εφαρμογή προγράμματος ελέγχων
2. Απλούστευση των διαδικασιών και εκσυγχρονισμός των υποδομών για τη διευκόλυνση του εμπορίου.

Για καταμέτρηση των δραστηριοτήτων λαμβάνονται υπόψη οι πιο κάτω Δείκτες Απόδοσης (ΔΑ):

- **ΔΑ01:** % των εισαγωγών/εξαγωγών /διαμετακόμισης που έχουν ελεγχθεί
- **ΔΑ02:** % των εμπορευμάτων που αποδεσμεύονται εντός 1 ώρας

Παρατίθεται πιο κάτω **συγκριτικός πίνακας** με τις τάσεις σε ότι αφορά τους **ΔΕ** και **ΔΑ** για τα έτη **2018** και **2019**.

Δείκτες Επίδοσης/ Απόδοσης	Έτος 2018	Έτος 2019	Σύγκριση
<b>ΔΕ01</b>	18,15%	20,39%	+ 2,24%
<b>ΔΕ02</b>	3,5%	3,66%	+0,16%
<b>ΔΑ01</b>	24,04%	25,85%	+1,81%
<b>ΔΑ02</b>	45%	51%	+6%

*Πίνακας 9: Δείκτες Επίδοσης και Απόδοσης του Τμήματος Τελωνείων*

## 10. ΠΡΟΓΡΑΜΜΑΤΙΣΜΟΣ ΔΡΑΣΤΗΡΙΟΤΗΤΩΝ ΓΙΑ ΤΟ 2020

Το Τμήμα Τελωνείων συμβάλλει ενεργά στη δημιουργία και ανάπτυξη ενός βιώσιμου και ασφαλέστερου κοινωνικοοικονομικού περιβάλλοντος και οι δράσεις του κατοπτρίζονται μέσα στα πλαίσια του Οράματος και της Αποστολής του.

Το Τμήμα Τελωνείων θα συνεχίσει να εργάζεται για τη διασφάλιση της ομαλής ροής του εμπορίου εφαρμόζοντας ταυτόχρονα τους απαραίτητους ελέγχους για την προστασία της

ασφάλειας και της υγείας των πολιτών και του περιβάλλοντος καθώς και των οικονομικών συμφερόντων του κράτους. Επιπλέον, το Τμήμα θα συνεχίσει να εργάζεται για τη βελτιστοποίηση των τελωνειακών ηλεκτρονικών συστημάτων και της χρήσης τους, εξετάζοντας την αρχιτεκτονική δομή τους, τις πιθανές συνέργειες με άλλους οργανισμούς και κρατικές υπηρεσίες και την ανάγκη για αυξημένη συνεργασία μεταξύ των κρατών μελών και μεταξύ των τελωνειακών αρχών και των οικονομικών φορέων.

Μελετάται επίσης η ενίσχυση του ανιχνευτικού του εξοπλισμού με μηχανήματα υψηλής τεχνολογίας μέσω συγχρηματοδότησης από ενωσιακά προγράμματα και ταμεία.

Το Τμήμα Τελωνείων εργάζεται συστηματικά για να ανταποκριθεί αποτελεσματικά στο πολύπλοκο και συνεχώς μεταβαλλόμενο διεθνές περιβάλλον μέσα από τη συνεχή ανάπτυξη των δεξιοτήτων του ανθρώπινου δυναμικού του, τη βελτίωση των υπηρεσιών του Τμήματος προς τους πολίτες, την ενδυνάμωση των συνεργιών με άλλα υπουργεία, υπηρεσίες και εργασιακούς εταίρους, με πλήρη αξιοποίηση των δυνατοτήτων του έτσι ώστε να καθίσταται πρότυπο αριστείας στη δημόσια υπηρεσία.

## 11. ΣΤΑΤΙΣΤΙΚΑ ΔΕΔΟΜΕΝΑ

Το 2019 συνεχίστηκε η προσπάθεια εκσυγχρονισμού και απλοποίησης των τελωνειακών διαδικασιών και επιτάχυνση της διαδικασίας τελωνισμού, με στόχο τη μείωση του διοικητικού κόστους και την καλύτερη εξυπηρέτηση του πολίτη και των οικονομικών φορέων.

Οι πίνακες που ακολουθούν παρουσιάζουν τον όγκο εργασιών του Τμήματος Τελωνείων σε διάφορους τομείς.

Επαρχία /Έτος	Α. ΑΦΙΞΕΙΣ ΠΛΟΙΩΝ									
	Αριθμός πλοίων				Αριθμός επιβατών			Εισαγωγές Ακαθάριστου Βάρους Φορτίου (MT)		
	ΛΕΜΕΣΟΣ	ΛΑΡΝΑΚΑ	ΠΑΦΟΣ	ΣΥΝΟΛΟ	ΛΕΜΕΣΟΣ	ΛΑΡΝΑΚΑ	ΣΥΝΟΛΟ	ΛΕΜΕΣΟΣ	ΛΑΡΝΑΚΑ	ΣΥΝΟΛΟ
2017	2.300	1.367	190	3.857	63.831	21.951	85.782	2.908.035	4.899.174	7.807.209
2018	2.133	1.365	217	3.715	39.670	23.729	63.399	3.127.410	4.923.006	8.050.416
2019	2.423	1.091	203	3.717	88.336	25.649	113.985	3.059.474	4.096.286	7.155.760

**Πίνακας 10 – Αφίξεις πλοίων**

Σημειώνεται ότι η Λεμεσός περιλαμβάνει την Μονή και το Ακρωτήριο και η Λάρνακα περιλαμβάνει το Βασιλικό, το Ζύγι και την Δεκέλεια.



Επαρχία /Έτος	Β. ΑΝΑΧΩΡΗΣΕΙΣ ΠΛΟΙΩΝ									
	Αριθμός πλοίων			Αριθμός επιβατών			Εξαγωγές Ακαθάριστου Βάρους Φορτίου (ΜΤ)			
	ΛΕΜΕΣΟΣ	ΛΑΡΝΑΚΑ	ΠΑΦΟΣ	ΣΥΝΟΛΟ	ΛΕΜΕΣΟΣ	ΛΑΡΝΑΚΑ	ΣΥΝΟΛΟ	ΛΕΜΕΣΟΣ	ΛΑΡΝΑΚΑ	ΣΥΝΟΛΟ
2017	2.130	1.366	186	<b>3.682</b>	68.269	21.951	<b>90.220</b>	1.424.886	3.530.899	<b>4.955.785</b>
2018	1.998	1.366	253	<b>3.617</b>	41.581	23.729	<b>65.310</b>	963.336	3.318.469	<b>4.281.805</b>
2019	2.260	1.091	188	<b>3.539</b>	69.989	25.649	<b>95.638</b>	959.668	2.129.827	<b>3.089.495</b>

*Πίνακας 11 – Αναχωρήσεις πλοίων*

Επαρχία/ Έτος	Γ. ΑΦΙΞΕΙΣ ΑΕΡΟΣΚΑΦΩΝ								
	Αριθμός Αεροσκαφών			Αριθμός Επιβατών			Εισαγωγές Ακαθάριστου Βάρους Φορτίου (ΜΤ)		
	ΛΑΡΝΑΚΑ	ΠΑΦΟΣ	ΣΥΝΟΛΟ	ΛΑΡΝΑΚΑ	ΠΑΦΟΣ	ΣΥΝΟΛΟ	ΛΑΡΝΑΚΑ	ΠΑΦΟΣ	ΣΥΝΟΛΟ
2017	35.137	8.785	<b>43.922</b>	3.959.591	1.266.227	<b>5.225.818</b>	17.741	177	<b>17.918</b>
2018	35.466	9.621	<b>45.087</b>	4.139.941	1.437.018	<b>5.576.959</b>	18.838	149	<b>18.987</b>
2019	33.063	10.142	<b>43.205</b>	4.206.967	1.525.101	<b>5.732.068</b>	18.363	234	<b>18.597</b>

*Πίνακας 12 - Αφίξεις Αεροσκαφών*

Επαρχία/ Έτος	Δ. ΑΝΑΧΩΡΗΣΕΙΣ ΑΕΡΟΣΚΑΦΩΝ								
	Αριθμός Αεροσκαφών			Αριθμός Επιβατών			Εξαγωγές Ακαθάριστου Βάρους Φορτίου (ΜΤ)		
	ΛΑΡΝΑΚΑ	ΠΑΦΟΣ	ΣΥΝΟΛΟ	ΛΑΡΝΑΚΑ	ΠΑΦΟΣ	ΣΥΝΟΛΟ	ΛΑΡΝΑΚΑ	ΠΑΦΟΣ	ΣΥΝΟΛΟ
2017	35.107	8.779	<b>43.886</b>	3.948.363	1.262.812	<b>5.211.175</b>	12.942	276	<b>13.218</b>
2018	35.480	9.631	<b>45.111</b>	4.121.584	1.439.996	<b>5.561.580</b>	13.442	152	<b>13.594</b>
2019	33.061	10.132	<b>43.193</b>	4.192.970	1.525.518	<b>5.718.488</b>	13.815	188	<b>14.003</b>

*Πίνακας 13 - Αναχωρήσεις Αεροσκαφών*

**Ε. ΕΓΓΡΑΦΕΣ ΣΤΟ ΤΕΛΩΝΕΙΑΚΟ ΜΗΤΡΩΟ**

Αδειες σε ισχύ κατά την περίοδο 2017-2019

Περιγραφή	2017	2018	2019
Αρ. εγγεγραμμένων στο τελωνειακό μητρώο προσώπων	36.824	38.989	40.475
Αρ. αδειών απλουστευμένων διαδικασιών	20	20	17
Αρ. Αδειών καθεστώτων τελειοποίησης	29	19	20
Αρ. αδειών αποθηκών τελωνειακής αποταμίευσης	140	130	122
Αρ. φορολογικών αποθηκών	63	63	68
Αρ. αποθ. Προσωρινής Εναπόθεσης	9	9	10

**Πίνακας 14 - Εγγραφές στο Τελωνειακό Μητρώο****Ζ. ΣΥΝΟΛΟ ΤΕΛΩΝΕΙΑΚΩΝ ΔΙΑΣΑΦΗΣΕΩΝ ΕΙΣΑΓΩΓΗΣ  
για την περίοδο 2017-2019**

Περιγραφή	2017	2018	2019
Αρ. Διασαφήσεων εισαγωγής	97.484	101.734	104.925
Αρ. Ειδών	144.996	153.500	159.734
Αρ. Διασαφήσεων που επιλέγηκαν για έλεγχο (φυσικό ή εγγράφων)	27.396	24.222	23.613

**Πίνακας 15 -Σύνολο τελωνειακών διασαφήσεων και ειδών εισαγωγής****Η. ΣΥΝΟΛΟ ΤΕΛΩΝΕΙΑΚΩΝ ΔΙΑΣΑΦΗΣΕΩΝ ΕΞΑΓΩΓΗΣ  
για την περίοδο 2017-2019**






Περιγραφή	2017	2018	2019
ΕΥΑ (με χώρες της ΕΖΕΣ)	2.088	2.171	2.028
ΕΧΑ (εκτός ΕΕ)	41.472	50.820	57.492
<b>ΣΥΝΟΛΟ Α+Β</b>	<b>43.560</b>	<b>52.991</b>	<b>59.520</b>

**Πίνακας 16 -Σύνολο τελωνειακών διασαφήσεων εξαγωγής**

## Παράρτημα Α – Έσοδα Τμήματος Τελωνείων για τα έτη 2017-2019

<b>Εισπράξεις Τμήματος Τελωνείων για τα έτη 2017-2019 ανά κονδύλι προϋπολογισμού</b>			
<b>ΕΣΟΔΑ</b>	<b>Έτος 2017 (€)</b>	<b>Έτος 2018 (€)</b>	<b>Έτος 2019 (€)</b>
<b>A. ΕΙΣΑΓΩΓΙΚΟΙ ΔΑΣΜΟΙ</b>			
ΕΙΣΑΓΩΓΙΚΟΙ ΔΑΣΜΟΙ	27.213.961,91	29.469.380,40	31.409.528,66
ΑΠΟ ΤΜ. ΤΑΧΥΔΡΟΜΙΚΩΝ ΥΠΗΡΕΣΙΩΝ	63.097,42	62.046,84	72.646,65
ΑΠΟ ΚΥΡ. ΠΕΡΙΟΧΩΝ ΒΑΣΕΩΝ	44.683,30	4.765,89	4.172,55
<b>ΣΥΝΟΛΟ ΕΙΣΑΓΩΓΙΚΩΝ ΔΑΣΜΩΝ</b>	<b>27.321.742,63</b>	<b>29.536.193,13</b>	<b>31.486.347,86</b>
<b>B. ΦΟΡΟΙ ΚΑΤΑΝΑΛΩΣΗΣ</b>			
ΠΕΤΡΕΛΑΙΟΕΙΔΗ	409.479.955,82	406.925.248,75	364.700.108,75
ΚΑΠΝΟΣ	187.896.075,87	185.161.379,09	174.910.077,34
ΟΙΝΟΠΝΕΥΜΑΤΩΔΗ	23.839.199,96	23.240.649,49	24.318.443,53
ΖΥΘΟΣ	13.979.003,92	14.633.389,70	14.331.496,39
ΠΟΥΡΑ ΚΑΙ ΠΟΥΡΑΚΙΑ	2.753.337,22	2.899.925,08	2.945.063,45
ΕΙΔΗ ΕΝΔΥΣΗΣ ΑΠΟ ΓΟΥΝΟΔΕΡΜΑ	1.771,82	0,00	0,00
ΕΙΔΗ ΑΠΟ ΚΡΥΣΤΑΛΛΑ	42.926,60	34.184,80	33.675,20
ΑΛΛΑ ΕΙΔΗ	269.365,06	260.276,09	364.392,59
ΟΧΗΜΑΤΑ	11.840.641,71	12.126.393,94	2.144.185,30
ΟΧΗΜΑΤΑ ΓΙΑ ΜΕΤΑΦΟΡΑ 10 ΠΡΟΣΩΠΩΝ	0,00	0,00	27,56
ΟΧΗΜΑΤΑ ΤΥΠΟΥ "ΤΖΙΠ"	19.119,13	32.610,64	42,36
ΟΧΗΜΑΤΑ ΔΙΠΛΟΚΑΜΠΙΝΑ	162.325,64	110.890,92	25.579,11
ΜΟΤΟΣΥΚΛΕΤΤΕΣ	537.420,20	546.653,31	51.755,71
ΟΧΗΜΑΤΑ ΤΥΠΟΥ "VAN"	92,50	46,50	0,00
ΠΡΟΣΘ. ΦΟΡΟΣ ΚΑΤΑΝΑΛ. ΣΤΑ ΟΧΗΜΑΤΑ	1.330.237,46	1.449.573,86	303.029,93
<b>ΣΥΝΟΛΟ ΦΟΡΩΝ ΚΑΤΑΝΑΛΩΣΗΣ *</b>	<b>652.151.472,91</b>	<b>647.421.222,17</b>	<b>584.127.877,22</b>
<b>Γ. ΑΛΛΑ ΕΣΟΔΑ</b>			
ΑΔΕΙΕΣ ΑΠΟΘΗΚΩΝ ΑΠΟΤΑΜΙΕΥΣΗΣ	758.333,29	767.661,84	774.252,31
ΑΛΛΕΣ ΕΙΔΙΚΕΣ ΑΔΕΙΕΣ	54.277,86	55.793,03	68.376,29
ΔΙΚΑΙΩΜΑΤΑ ΥΠΕΡΩΡΙΩΝ	1.240.896,11	1.365.501,20	1.423.625,86
ΠΙΣΤΟΠΟΙΗΤΙΚΑ	2.780,23	2.320,06	2.579,67
ΕΝΟΙΚΙΑ ΑΠΟΘΗΚΩΝ ΚΑΙ ΑΠΟΒΑΘΡΩΝ	155.079,42	124.792,88	155.992,07
ΕΠΙΒ. ΠΑΝΩ ΣΕ ΚΑΘΥΣΤΕΡ. ΦΟΡΟΥΣ	418.447,85	378.087,55	345.934,82
ΧΡΗΜ. ΠΟΙΝΕΣ ΕΞΩΔΙΚΕΣ ΡΥΘΜΙΣΕΙΣ	877.708,83	810.959,20	951.542,18
ΑΛΛΑ ΔΙΚΑΙΩΜΑΤΑ, ΟΦΕΙΛΕΣ	468.501,49	930.904,35	0,00
ΤΕΛ. ΚΑΤΟΧ. Δ.Π.Ι.	0,00	35,62	489.870,09
ΑΝΑΚΤΗΣΗ ΕΞΟΔΩΝ ΑΠΟ ΤΗΝ Ε.Ε.	191.355,97	154.548,63	198.480,15
ΧΟΡΗΓΙΑ ΑΠΟ ΙΔΙΩΤΕΣ	184.667,62	505.854,25	192.983,79
ΑΛΛΟΙ ΤΟΚΟΙ	695.454,92	58.610,42	182.824,78
<b>Γ. ΣΥΝΟΛΟ ΑΛΛΩΝ ΕΣΟΔΩΝ</b>	<b>5.065.503,59</b>	<b>5.155.015,03</b>	<b>4.786.462,01</b>
<b>ΣΥΝΟΛΟ ΕΣΟΔΩΝ Α+Β+Γ</b>	<b>684.538.719,13</b>	<b>682.112.430,33</b>	<b>620.400.687,09</b>
<b>Δ. ΦΠΑ Εισόδου/Εισαγωγής **</b>	<b>458.162.831,00</b>	<b>486.833.251,00</b>	<b>498.414.677,00</b>
<b>Ε. ΣΥΝΟΛΟ ΕΣΟΔΩΝ (περιλ. του ΦΠΑ εισόδου/ εισαγωγής) ***</b>	<b>1.142.701.550,13</b>	<b>1.168.945.681,33</b>	<b>1.118.815.364,09</b>
<p>* Το 2019 υπήρξε μείωση συντελεστή φόρων κατανάλωσης  ** Το ΦΠΑ εισαγωγής/εισόδου περιλαμβάνεται στα συνολικά έσοδα του Τμήματος Φορολογίας.  *** Από τα έσοδα έχει επιστραφεί ποσό €2,6 εκ. το 2019 σε σύγκριση με €1,9 εκ. το 2018</p>			

## Παράρτημα Β - Γραφεία Τμήματος Τελωνείων - Στοιχεία Επικοινωνίας

	<p><b>Αρχιτελωνείο</b> <b>Διεύθυνση:</b> Γωνία Μ. Καραολή &amp; Γρ. Αυξεντίου, Λευκωσία Ταχ. διεύθυνση: Αρχιτελωνείο, Ταχ. θυρίδα 1440 Λευκωσία Ηλεκτρ. διεύθυνση: <a href="mailto:headquarters@customs.mof.gov.cy">headquarters@customs.mof.gov.cy</a> Τηλ. επικοινων.: +357 22 601713, Αρ. τηλεμοιότυπου: +357 22 302031</p>
	<p><b>Τελωνείο Λευκωσίας</b> <b>Διεύθυνση:</b> Αντρέα Κάρου 1, Βιομηχ. Περιοχή Έγκωμης, 2409 Λευκωσία Ταχ. διεύθυνση: Τελωνείο Λευκωσίας, Ταχ. Θυρ. 24539, 1300 Λευκωσία Ηλεκτρ. διεύθυνση: <a href="mailto:nicosia@customs.mof.gov.cy">nicosia@customs.mof.gov.cy</a> Τηλ. επικοινων.: +357 22 407509, Αρ. τηλεμοιότυπου: +357 22 407506</p>
	<p><b>Τελωνείο Λεμεσού</b> <b>Λιμάνι</b> Λεμεσού Ταχ. διεύθυνση: Τελωνείο Λεμεσού, Ταχ. Θυρ. 56054, 3304 Λεμεσός Ηλεκτρ. διεύθυνση: <a href="mailto:limassol@customs.mof.gov.cy">limassol@customs.mof.gov.cy</a> Τηλ. επικοινων.: +357 25 802401, Αρ. τηλεμοιότυπου: +357 25 306597</p>
	<p><b>Τελωνείο Λάρνακας</b> Λιμάνι Λάρνακας Ταχ. διεύθυνση: Τελωνείο Λάρνακας, Ταχ. Θυρ. 40105, 6301 Λάρνακα Ηλεκτρ. διεύθυνση: <a href="mailto:larnaca@customs.mof.gov.cy">larnaca@customs.mof.gov.cy</a> Τηλ. επικοινων.: +357 24 801407/8, Αρ. τηλεμοιότυπου: +357 24 304356</p>
	<p><b>Τελωνείο Πάφου</b> Διεύθυνση: Νεόφυτου Νικολαΐδη, Πολυκατοικία Ε, 1ος όροφος, 8011 Πάφος Ταχ. διεύθυνση: Τελωνείο Πάφου, Ταχ. Θυρ. 62198, 8061 Πάφος Ηλεκτρ. διεύθυνση: <a href="mailto:paphos@customs.mof.gov.cy">paphos@customs.mof.gov.cy</a> Τηλ. επικοινων.: +357 26 804634, Αρ. τηλεμοιότυπου: +357 26306110</p>